

全国本科毕业论文抽检信息平台

操 作 手 册

(供单位用户使用)

2022-8-11 版

目 录

(供单位用户使用)	1
2022-8-11版	1
1. 引言	1
编写目的	1
读者对象	1
注意事项	1
2. 操作说明	3
2.1. 用户登录	3
2.2. 填写单位联系人	4
2.3. 首页	5
2.4. 信息管理	5
2.4.1. 联系人信息维护	5
2.4.1.1. 查看	6
2.4.1.2. 修改	6
2.4.2. 用户管理	7
2.4.2.1. 搜索	7
2.4.2.2. 新增用户	8
2.4.2.3. 修改	9
2.4.2.4. 删除	10
2.4.2.5. 修改密码	11
2.5. 论文上报	11
2.5.1. 学位授予信息详情	12
2.5.1.1. 学位授予信息下载	13
2.5.1.2. 搜索	13
2.5.2. 论文及材料上传	14
2.5.2.1. 数据准备	14
2.5.2.2. 论文信息汇总表上传	16

2.5.2.2.1.	上传成功	20
2.5.2.2.2.	上传失败	21
2.5.2.3.	论文原文及附件上传	21
2.5.2.3.1.	材料齐全	24
2.5.2.3.2.	材料不全	26
2.5.2.4.	附件验证日志	28
2.5.2.5.	培养方案上传	31
2.5.2.6.	论文及材料上传完成	35
2.5.2.7.	删除	35
2.5.2.8.	查看	36
2.5.2.9.	下载	37
2.5.2.10.	附件替换	37
2.5.2.10.1.	附件批量替换	37
2.5.2.10.2.	单个附件替换	38
2.5.3.	上报情况管理	39
2.5.3.1.	搜索	39
2.5.3.2.	导出统计表	40
2.5.3.3.	查看	40
2.5.3.4.	单位主动退回	41
2.5.3.5.	院系申请撤回审核	42
2.5.3.6.	审核日志	42
2.5.4.	论文上传情况统计	43
2.5.4.1.	搜索	43
2.5.4.2.	导出统计表	44
2.5.4.3.	导出 PDF	45
2.5.5.	论文信息	46
2.5.5.1.	搜索	46
2.5.5.2.	导出明细	46
2.5.5.3.	查看	47
2.5.5.4.	附件信息	48

2.5.5.5.	查看培养方案	49
2.5.5.5.1.	搜索	50
2.5.5.5.2.	下载	50
2.5.6.	未匹配专业配置	51
2.5.6.1.	修改	52
2.5.6.2.	确认采用	53
2.5.6.3.	确认未匹配专业配置方案并下载	54
2.5.6.4.	未匹配专业配置方案下载	55
2.5.6.5.	搜索	55
2.5.7.	论文信息提交	56
2.5.7.1.	总览信息	56
2.5.7.2.	提交步骤	56
2.5.7.2.1.	提交成功	57
2.5.7.2.2.	提交失败	58
2.5.7.3.	下载单位确认函	58
2.5.7.4.	确认函上传	60
2.5.7.5.	单位申请撤回	60
2.5.7.5.1.	申请撤回	61
2.5.7.5.2.	同意撤回	62
2.5.7.5.3.	不同意撤回	63
2.5.7.6.	省级主动退回	64

1. 引言

编写目的

为了让用户顺利、正确地使用“全国本科毕业论文抽检信息平台”，特编写此操作手册。

读者对象

全国本科毕业论文抽检信息平台单位用户。

注意事项

1. 浏览器要求：推荐使用 Chrome 浏览器、Firefox 浏览器、360 浏览器、Microsoft Edge 浏览器。（IE11 于 2022 年 6 月 15 日开始停用，建议切换到 Microsoft Edge 浏览器更快更流畅）
2. 单位上报工作流程：
 - ① 首次登录平台，填写单位联系人信息；
 - ② 【学位授予信息详情】查看学位授予信息，下载带学位授予信息的汇总表模板；
 - ③ 【论文及材料上传】点击数据准备，下载模板规范及样例，或跳转【学位授予信息详情】下载带学位授予信息的汇总表模板；
 - ④ 【论文及材料上传】论文信息汇总表上传；
 - ⑤ 【论文及材料上传】论文原文及附件上传；
 - ⑥ 【论文及材料上传】培养方案上传（非必须，取决于省级用户是否要求上传培养方案）；
 - ⑦ 【论文及材料上传】论文及材料上传完成跳转至【论文信息提交】点击论文及材料上传完成；
 - ⑧ 【论文信息提交】下载本单位确认函，线下盖章，扫描成 pdf 文件；
 - ⑨ 【论文信息提交】上传原文上报确认函 pdf 扫描件。
3. 论文信息汇总表上传前，需要省市先设置原文上报时段。未到上报时间，不允许上传。请在上报时段内尽早完成上报，以免影响省市整体报送进度。

4. 上传论文信息汇总表时，先下载填写规范样例空模板和带有学位授予信息的汇总表模板，请**仔细阅读汇总表第二行填写说明**，按照要求填写上传信息。

填写时需注意 A-T 列为原始学位授予信息不允许修改，上传前**请将第二行数据删除**。论文信息汇总表的**文件命名规则请参考**（xxhzb_学校代码_学校名称_抽检年度_序号.xlsx）命名。

5. 信息汇总表填写建议：

- 先填写少量数据，上传验证通过后，可以删除，然后按照相同的格式填写其他信息，重新上传；
- 若部分数据仍无法通过校验，也可以考虑分批上传。

6. **论文原文及附件尽量分为多次上传，单次上传文件最大不允许超过 10G。**

7. 若本单位创建了院系账号，由院系协助完成上报工作，则需要院系完成上报后，单位才能提交上报信息。

8. 本省市已完成原文上报工作后，单位用户将无法申请撤回修改。

9. 由于不同浏览器下载方式不同，若您的浏览器未弹出下载文件，可到浏览器的下载中查找。**如：火狐浏览器默认 pdf 直接打开，可通过点击右上角图标下载，返回页面需要点击浏览器返回按钮。**

10. 为防止打扰，学位中心在晚 22 点至早 6 点期间不发送短信，将全部顺延至早上 6 点以后补发。

2. 操作说明

本操作手册包含内容：用户登录、填写单位联系人、首页、信息管理、论文上报。

2.1. 用户登录

在系统登陆页面，输入用户名、密码进行登录，若忘记密码，可使用登录页【重置密码】按钮重置。

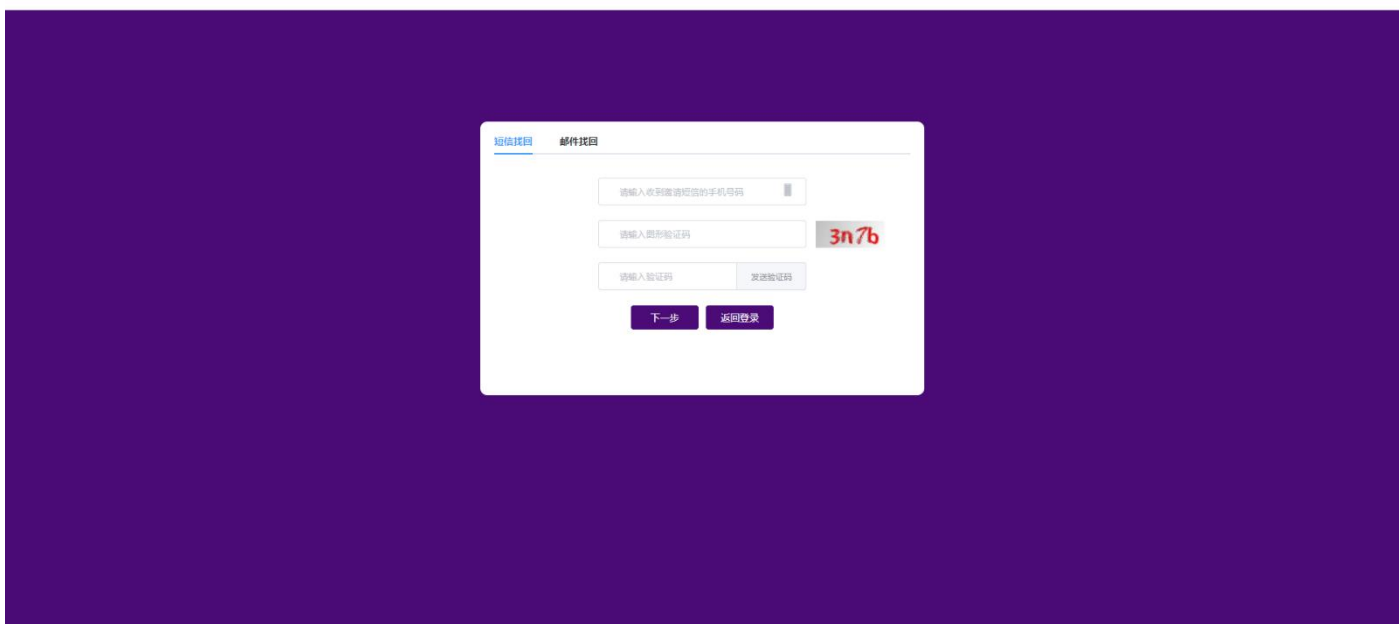
系统访问地址：<https://xscj.cdgd.edu.cn>

推荐使用 Chrome 浏览器、Firefox 浏览器、360 浏览器、Microsoft Edge 浏览器。



版权所有：教育部学位与研究生教育发展中心 监制：教育督导局(国务院教育督导委员会办公室)

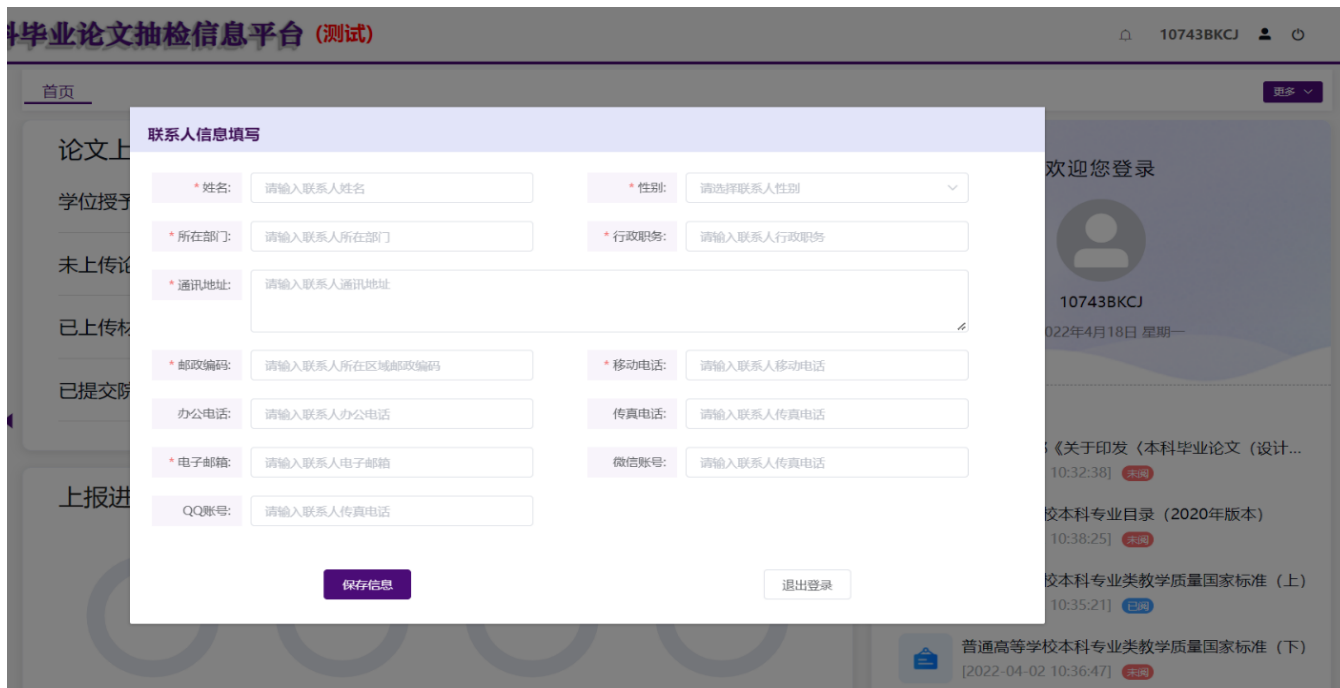
重置密码：可通过手机号或邮箱重置密码。



2.2. 填写单位联系人

单位管理员首次登录平台，需要填写单位联系人，点击【保存信息】后才可进入系统，否则只能退出登录。

注意：若首次登录没有出现该页面弹窗，说明已有单位联系人信息，请到【信息管理】模块【联系人信息维护】中确认联系人信息是否准确。如有变动，请尽快修改，否则影响您接收通知。



2.3. 首页

用户登录首页可进行的操作：

1. 首页：停留在其他页面上时，点击【首页】可快速返回首页。
2. 论文上报统计：查看本单位论文上报整体情况。
3. 上报进度：查看本单位及院系的上报进度。
4. 公告：可预览、下载通知公告。
5. 站内消息：点击可查看接收的站内消息，铃铛右上角红色数字，表示当前未读消息数量。
6. 用户信息：可查看用户信息、修改手机号、邮箱和重置密码。
7. 退出系统：退出系统重新登录。

The screenshot shows the homepage of the 'National Undergraduate Thesis Sampling Information Platform'. The page is divided into several sections:

- Header:** Includes the platform name, a 'Test' label, and user information for 'Qinghai University'.
- Navigation Menu:** Located on the left, it includes options like 'Information Management', 'Thesis Reporting', and 'Reporting Progress'.
- Thesis Reporting Statistics (Section 2):** A table showing the following data:

学位授予信息数: 5901	已上传论文信息数: 5901	未上传论文信息数: 0
应上传材料数: 5901	已上传材料数: 5901	未上传材料数: 0
院系用户总数: 1	已提交院系数: 1	未提交院系数: 0
- Reporting Progress (Section 3):** Four circular progress indicators, all showing 100% completion for '院系提交进度', '论文信息上传完成进度', '材料上传总体完成进度', and '应上传材料完成进度'.
- Announcements (Section 4):** A list of recent notices, including '2020教育部《关于印发〈本科毕业论文(设计)抽检办...〉' and '普通高等学校本科专业目录(2020年版本)'.

2.4. 信息管理

2.4.1. 联系人信息维护

联系人信息维护用于管理本单位原文报送联系人信息，生成确认函时系统将自动获取本单位原文报送联系人信息。

2.4.1.1. 查看

在【信息管理】【联系人信息维护】页面，能查看联系人基本信息。

首页 联系人信息维护 × 更多 ▾

因 人员基本信息

姓名:		性别:	女
所在部门:	研究生院学位办	行政职务:	学位办科员
通讯地址:	江苏省南京市栖霞区仙林		
邮政编码:		移动电话:	15296
办公电话:	025-8	传真电话:	请输入 传真电话
电子邮箱:	r	微信账号:	请输入 微信账号
QQ账号:	349		

修改

2.4.1.2. 修改

当需要修改联系人信息时，点击【修改】按钮，可修改联系人的详细信息，修改后点击【保存】。

首页 联系人信息维护 × 更多 ▾

因 人员基本信息

姓名:		性别:	女
所在部门:	研究生院学位办	行政职务:	学位办科员
通讯地址:	江苏省南京市栖霞区仙林		
邮政编码:		移动电话:	15296
办公电话:	025-8	传真电话:	请输入 传真电话
电子邮箱:	r	微信账号:	请输入 微信账号
QQ账号:	349		

修改

因 人员基本信息

* 姓名:	<input type="text"/>	* 性别:	女
* 所在部门:	研究生院学位办	* 行政职务:	学位办科员
* 通讯地址:	江苏省南 <input type="text"/>		
* 邮政编码:	21 <input type="text"/>	* 移动电话:	152 <input type="text"/>
* 办公电话:	025-8 <input type="text"/>	传真电话:	请输入 传真电话
* 电子邮箱:	<input type="text"/>	微信账号:	请输入 微信账号
* QQ账号:	34 <input type="text"/>		

2.4.2. 用户管理

用户管理是单位管理员用于管理学院系用户的功能。若单位学位授予信息数量较多，需要院系协助报送原文，单位可向省市申请开通院系账号权限。单位用户可进行新增院系用户、删除院系用户、修改院系用户等操作。

单位创建院系账号需要满足以下几个条件：

- 1、单位如需要院系协助报送原文，可向省市申请开通院系账号权限，再由省市统一报给学位中心，申请开通院系账号权限；
- 2、需在上报时间内创建院系账号；
- 3、本单位还未完成原文上报工作；
- 4、院系用户数量未达上限 99 个。

2.4.2.1. 搜索

进入【信息管理-用户管理】界面，输入条件，点击【搜索】，可根据输入的条件查询院系用户信息。

首页 用户管理 × 更多

姓名: 账号: 电话: 邮箱:

搜索 清空

+ 新增院系用户

姓名	账号	院系	用户类型	手机号	Email	角色	状态	操作
语言文学	10762yx01	yxwx001 语言文学	院系用户			单位院系用户	有效	编辑院系 删除 修改密码

共 1 条 20条/页 < 1 > 前往 1 页

2.4.2.2. 新增用户

进入【信息管理-用户管理】界面，点击【新增院系用户】，可以添加上报的院系账户。


备注：开通院系账号需选择院系负责上报的专业，且需要院系完成上报之后，单位才可提交上报。若单位创建多个院系账号选择院系负责上报的专业时，不能重复选择同一个专业。

首页 用户管理 × 更多

姓名: 账号: 电话: 邮箱:

搜索 清空

+ 新增院系用户

姓名	账号	院系	用户类型	手机号	Email	角色	状态	操作
 暂无数据								

共 0 条 20条/页 < 1 > 前往 1 页

院系用户新增✕

* 院系名称

* 院系代码

* 姓名

* 账号

* 密码

手机号

Email

配置院系专业

- 0201|经济学类
- 0203|金融学类
- 0703|化学类
- 0704|天文学类
- 0801|地矿类
- 0802|机械类
- ...

确定 取消

2.4.2.3. 修改

进入【信息管理-用户管理】界面，选择需要修改院系信息，点击操作列的【编辑院系】，可修改用户配置院系专业。

院系用户修改

* 院系名称

* 院系代码

* 姓名

* 账号

手机号

Email

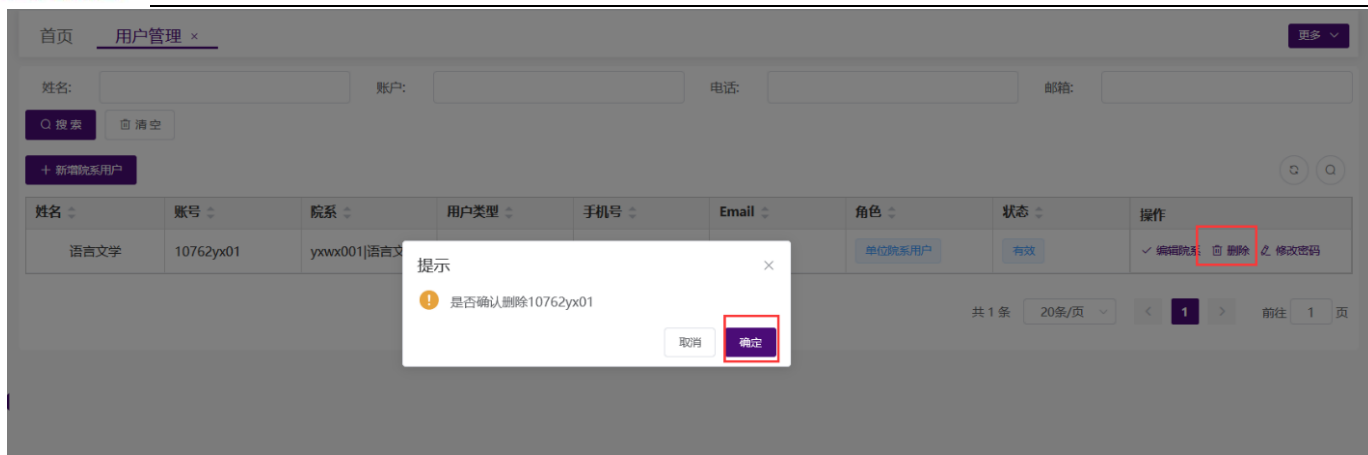
配置院系专业

- 0201|理论经济学
- 0204|
- 0301|法学
- 0303|社会学
- 0304|民族学
- 0305|马克思主义理论
- 0401|教育学
- 0402|心理学
- 0501|中国语言文学
 - 050101|汉语言文学

2.4.2.4. 删除

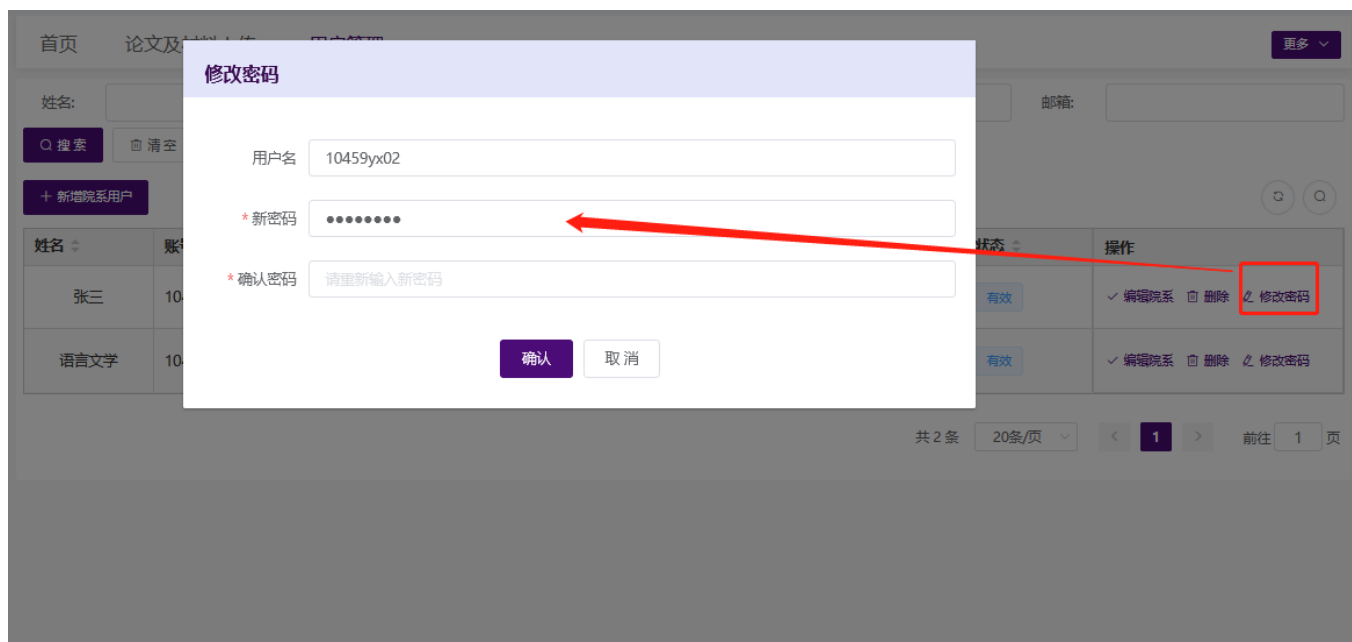
若不再需要某个院系用户，可进入【信息管理-用户管理】界面，选择该记录后面的操作列的【删除】，即可删除此用户。

备注：若单位删除院系账号，该院系应上报的学位授予信息，由单位上报；若单位删除院系账号，无法恢复；若误删院系账号，可以重新创建，在**选择院系负责上报的专业时，选择相同的专业。**



2.4.2.5. 修改密码

单位可进入【信息管理-用户管理】界面，选择该记录后面的操作列的【修改密码】，给院系账号重置密码。



2.5. 论文上报

论文上报模块包括：学位授予信息详情、论文及材料上传、上报情况管理、论文上传情况统计、论文信息、未匹配专业配置、论文信息提交。

全国本科毕业论文抽检信息平台 (测试) 4 青海大学(青海大学|10743_gly) 更多

信息管理 更多

论文上报

- 学位授予信息详情
- 论文及材料上传
- 上报情况管理
- 论文上传情况统计
- 论文信息
- 未匹配专业配置
- 论文信息提交

首页

论文上报统计

学位授予信息数: **5901** 已上传论文信息数: **5901** 未上传论文信息数: **0**

应上传材料数: **5901** 已上传材料数: **5901** 未上传材料数: **0**

院系用户总数: **1** 已提交院系数: **1** 未提交院系数: **0**

*学位授予信息数=已上传论文信息数+未上传论文信息数
*应上传材料总数=已上传论文信息数-已上传论文信息中无毕业论文和设计数

上报进度

院系提交进度: 100% 论文信息上传完成进度: 100% 材料上传总体完成进度: 100% 应上传材料完成进度: 100%

公告

- 2020教育部《关于印发〈本科毕业论文(设计)抽检办...》 [2022-04-02 10:32:38] 已读
- 普通高等学校本科专业目录 (2020年版本) [2022-04-02 10:38:25] 未读
- 普通高等学校本科专业类教学质量国家标准 (上) [2022-05-24 11:11:46] 未读
- 普通高等学校本科专业类教学质量国家标准 (下) [2022-04-02 10:36:47] 未读
- 单位用户操作手册 (有院系) [2022-05-24 14:30:26] 已读
- 原文报送信息汇总表数据表结构及填写说明 [2022-06-16 14:21:35] 未读
- 高校联系人信息登记表 [2022-06-02 13:06:12] 未读
- 原文上报工作须知及常见问题 [2022-06-02 15:46:11] 已读

2.5.1. 学位授予信息详情

单位管理员可查看、搜索和下载学位授予信息。

在【学位授予信息详情】页面，能查看本单位应上报学年度的全部学位授予信息。

全国本科毕业论文抽检信息平台 (测试) 10743BKJC 更多

首页 学位授予信息详情 更多

论文信息 专业大类: 专业大类 专业名称: 专业名称 姓名: 姓名 状态: 未上报 更多

搜索 清除

学位授予信息下载 2019/2020学年度学位授予信息总数: 5901; 专业总数: 72; 普通高等教育数: 3915; 成人高等教育数: 1986; 来华留学数: 0; 学士学位数: 0;

序号	学位授予单位代码	学位授予单位名称	姓名	身份证件类型	身份证件号码	培养单位代码	学士学位专业代码	学士学位专业名称	证书专业: 状态
1	10743	青海大学	单	居民身份证	632120	10743	020101	经济学	经济 未上报
2	10743	青海大学		居民身份证	63212	10743	020101	经济学	经济 未上报
3	10743	青海大学		居民身份证	63282	10743	020101	经济学	经济 未上报
4	10743	青海大学		居民身份证	41132	10743	020101	经济学	经济 未上报
5	10743	青海大学		居民身份证	63212	10743	020101	经济学	经济 未上报
6	10743	青海大学		居民身份证	41088	10743	020101	经济学	经济 未上报
7	10743	青海大学		居民身份证	63212	10743	020101	经济学	经济 未上报
8	10743	青海大学		居民身份证	61252	10743	020101	经济学	经济 未上报
9	10743	青海大学		居民身份证	63010	10743	020101	经济学	经济 未上报
10	10743	青海大学		居民身份证	50023	10743	020101	经济学	经济 未上报

共 5901 条 20条/页 1 2 3 4 5 6 ... 296 前往 1 页

2.5.1.1. 学位授予信息下载

在【学位授予信息详情】页面，点击【学位授予信息下载】，在弹窗中点击“下载”可下载与查询条件匹配的相关信息。

备注：由于不同浏览器，下载方式不同，若您的浏览器未弹出下载文件，可到浏览器功能菜单里的下载列表中查找。

The screenshot shows the 'Degree Grant Information Platform' interface. At the top, there are search filters for 'Degree Grant Information' and a search button. Below the filters is a table with columns: 序号 (Serial Number), 学位授予单位代码 (Degree Granting Unit Code), 学位授予单位名称 (Degree Granting Unit Name), 姓名 (Name), 身份证件类型 (ID Card Type), 身份证件号码 (ID Card Number), 培养单位代码 (Cultivation Unit Code), 学士学位专业代码 (Bachelor's Degree Major Code), 学士学位专业名称 (Bachelor's Degree Major Name), 证书专业名称 (Certificate Major Name), 入学年月 (Enrollment Year), and 状态 (Status). The table contains 14 rows of data, all with a status of '材料齐全' (Materials Complete). A red box highlights the '学位授予信息下载' (Download Degree Grant Information) button. A red arrow points from this button to a download dialog box that has appeared, showing a file named 'xscj_xwxyxx_63_10743_gly_青海大学_20220528202...' with a '打开文件' (Open File) button.

2.5.1.2. 搜索

1. 在【学位授予信息详情】页面，可根据“论文信息”查询条件搜索学位授予信息。
2. 使用“状态”查询条件，可筛选未上报的学位授予信息进行上报。

状态说明：1) 未上报：还未上传论文（设计）信息汇总表；

2) 材料不全：已上传论文（设计）信息汇总表数据，还未上传附件材料；

3) 材料齐全：已上传论文（设计）信息汇总表数据和附件材料。

首页 [学位授予信息详情](#) 更多

论文信息 专业大类: 专业大类 专业名称: 专业名称 姓名: 姓名 状态: 未上报 收起

学位类型: 学位类型 学号: 学号

搜索 清空

学位授予信息下载 2019/2020 学年度学位授予信息总数: 5901; 专业总数: 72; 普通高等教育教: 3915; 成人高等教育教: 1986; 来华留学教: 0; 学士学位学位教: 0;

序号	学位授予单位代码	学位授予单位名称	姓名	身份证件类型	身份证件号码	培养单位代码	学士学位专业代码	学士学位专业名称	证书专业	状态
1	10743	青海大学	■	居民身份证	632128	10743	020101	经济学	经济	未上报
2	10743	青海大学	志	居民身份证	63212	10743	020101	经济学	经济	未上报
3	10743	青海大学	引	居民身份证	6326	10743	020101	经济学	经济	未上报
4	10743	青海大学	!	居民身份证	4113	10743	020101	经济学	经济	未上报
5	10743	青海大学	;	居民身份证	6321	10743	020101	经济学	经济	未上报
6	10743	青海大学	梯	居民身份证	41088	10743	020101	经济学	经济	未上报
7	10743	青海大学	述	居民身份证	63212	10743	020101	经济学	经济	未上报
8	10743	青海大学	!	居民身份证	612527	10743	020101	经济学	经济	未上报
9	10743	青海大学	甄	居民身份证	63016	10743	020101	经济学	经济	未上报

2.5.2. 论文及材料上传

单位管理员可在此页面进行数据准备、上传论文信息汇总表、上传论文原文及附件、确认论文及材料上传完成。可根据查询条件搜索上传批次、下载汇总表、删除上传汇总表、查看附件验证日志，也可查看上传批次的论文详细信息。

备注: 根据省市上报配置要求,若省市要求上传培养方案,本单位需在第二步上传培养方案,请详细查看 2.5.2.4 章节。

首页 [论文及材料上传](#) 更多

学年度: 请选择 文件名称: 请输入 状态: 请选择 批次编号: 请输入 上传时间: 自 开始 至 结束 搜索 清空

第一步: 1.数据准备 >> 2.论文信息汇总表上传 >> 3.论文原文及附件上传

第二步: **培养方案上传** **根据省市上报配置是否上传培养方案,省市要求上传培养方案,才有此步骤!**

第三步: 论文及材料上传完成 本省市上报时间段为: 2022年01月31日-2022年07月01日,请尽早完成原文上报工作,以免影响省市报送进度。

附件验证日志 删除 2019/2020 学年度 学位授予信息数: 266; 已上传论文(设计)信息数: 0; 已上传材料数: 0; 缺少材料数: 0;

序号	学年度	批次	文件名称	论文数量	材料齐全数量	状态	上传时间	操作
暂无数据								

当前表格已选择 0 项 清空

共 0 条 20条/页 < 1 > 前往 1 页

2.5.2.1. 数据准备

进入【论文及材料上传】，点击【1.数据准备】按钮，有两种方式准备上报数据：

1.可下载论文信息汇总表空模板和样例，根据【学位授予信息详情】中应上报学年度的全部学位授予信息上报论文信息；

2.可跳转至“学位授予信息详情”根据查询条件筛选出未上报的学位授予信息，点击【学位授予信息下载】导出带学位授予信息数据的填写模板，此模板只需要补充后半部分论文信息，修改文件名命名规则，即可上传。

(推荐使用此模板进行数据上报)

备注：无论哪种方式上传信息汇总表，模板 A-T 列的学位授予信息不允许修改。

如使用“空模板和样例”表进行数据补充，需删除第二行填写说明和第三行样例后再进行上传。

由于不同浏览器，下载方式不同，若您的浏览器未弹出下载文件，可到浏览器功能菜单里的下载列表中查找。

学位授予单位代码	学位授予单位名称	姓名	身份证件类型码	身份证件号码	培养单位码	学士学位专业代码	学士学位专业名称	证书专业名称	入学年月	学号	毕业年月	学位证书编号
10001	北京大学	张三	01	130703200201060XXXX	10001	020401	国际经济与贸易	国际经济与贸易	201609	10001001	202009	100010112XXXXXX

学位授予信息详情

2019/2020学年度 学位授予信息总数: 25668; 专业总数: 1

序号	学位授予单位代码	学位授予单位名称	姓名	身份证件类型码	身份证件号码	培养单位码	学士学位专业代码	学位证书编号
1	10459	郑州大学						
2	10459	郑州大学						
3	10459	郑州大学						
4	10459	郑州大学						
5	10459	郑州大学						
6	10459	郑州大学						
7	10459	郑州大学						
8	10459	郑州大学						
9	10459	郑州大学						
10	10459	郑州大学						
11	10459	郑州大学						
12	10459	郑州大学						



2.5.2.2. 论文信息汇总表上传

根据下载的模板填写论文信息汇总表后，点击【论文信息汇总表上传】按钮，进行文件上传。

填写注意事项如下：

- 1、未到上报时间，不允许上传。请在上报时段内尽早完成上报，以免影响省市整体报送进度。
- 2、请仔细阅读模板的第二行填写说明，按照要求填写上传信息。
- 3、填写时需注意 A-T 列为原始学位授予信息不允许修改，否则无法成功上传论文信息汇总表。
- 4、上传前，请将第二行填写说明删除。（如使用“空模板和样例”表进行数据补全，需删除第二行填写说明和第三行样例）
- 5、论文信息汇总表的文件命名规则请参考“**xxhzb_学校代码_学校名称_抽检年度_序号.xlsx**”命名。（**xxhzb_10001_北京大学_1920_001.xlsx**）
- 6、U-AB 列黄底色为必填项（无毕业论文（设计）和涉密论文可不填写 U-Z 列）。
- 7、若单位在【论文信息提交】中点击【论文及材料上传完成】，成功提交论文信息及材料，则不允许重新上报。若需要更正上报内容，需在【论文信息提交】中申请撤回。申请撤回后，只需要上传更正的论文信息和附件，即可重新进入提交流程。

汇总表填写说明如下：

序号	字段名称	必填	说明
A	学位授予单位代码	—	请高校直接通过抽检信息平台下载本列信息内容使用，请勿修改；
B	学位授予单位名称	—	
C	姓名	—	
D	身份证件类型码	—	
E	身份证件号码	—	
F	培养单位码	—	

G	学士学位专业代码	—	
H	学士学位专业名称	—	
I	证书专业名称	—	
J	入学年月	—	
K	学号	—	
L	毕业年月	—	
M	学位证书编号	—	
N	是否主辅修学位	—	
O	是否双学士学位	—	
P	是否联合学位	—	
Q	联合培养单位码	—	
R	是否第二学位	—	
S	是否辅修学位	—	
T	学位类型	—	
U	论文题目	√	必填；限 200 汉字以内；
V	撰写语种信息	√	必填；参照撰写语种（可下拉选择语种，也可从抽检信息平台下载的“模板规范及样例”中的附件 2 选取相应语种）；
W	论文研究方向	√	必填；每个研究方向最多 8 个汉字，最多写两个，以中英文分号分隔，总数不超过 17 个汉字；
X	论文关键词	√	必填；限 100 汉字以内，以中英文分号分隔；
Y	指导教师	√	必填；限 20 汉字；按实际情况填写，如有多位指导老师，以中英文分号分隔；
Z	是否本专业第一届毕业生	√	必填；填写“是”或“否”；
AA	上传论文（设计）类型	√	必填；参照抽检信息平台下载的“模板规范及样例”中的附件 3 上传文件类型填写，如无“毕业论文”和“毕业设计”，请选择“无”；
AB	论文原文及其他材料文件名称	√	必填； ①本列最多可填写两个文件名，每个文件名之间以中英文分号分

			<p>隔。</p> <p>②建议上传文件命名规则：学年度_省市代码_单位代码_专业代码_学号_论文类型(LW/BS/SM/W)_序号.文件后缀，支持的文件后缀类型包括：PDF、DOC、DOCX、ZIP。文件名称须与字段 AA 列“上传论文（设计）类型”内容对应。</p> <p>③如 AA 列的内容为“毕业论文”，文件命名中的论文类型对应 LW。</p> <p>例如 2122 学年度北京市（11）北京大学（10001）国际经济与贸易（020401）专业，学号为 1405024217 学生的论文建议命名为： 2122_11_10001_020401_1405024217_LW_001.pdf; 2122_11_10001_020401_1405024217_LW_002.zip。</p> <p>④如 AA 列的内容为“毕业设计”，文件命名中的论文类型对应 BS。</p> <p>例如 2122 学年度北京市（11）中国人民大学（10002）美术学（130401）专业，学号为 203156202154 学生的毕业设计建议命名为： 2122_11_10002_130401_203156202154_BS_001.docx; 2122_11_10002_130401_203156202154_BS_002.zip。</p> <p>⑤如 AA 列的内容为“涉密论文”，须上传《中华人民共和国保密法》和《涉密学位论文管理办法》规定的定密证明材料；文件命名中的论文类型对应 SM。</p> <p>例如 2122 学年度北京市（11）北京理工大学（10007）测控技术与仪器（080301）专业，学号为 113206151027 学生的涉密认定材料建议命名为： 2122_11_10007_080301_113206151027_SM_001.pdf。</p> <p>⑥如 AA 列的内容为“无”，须上传教育部规定不要求毕业论文（设计）的规定，文件命名中的论文类型对应 W。</p> <p>例如 2122 学年度北京市（11）北京大学（10001）临床医学（100201K）专业，学号为 133106102919 学生的无毕业论文（设</p>
--	--	--	------------------------------------------------------------------------------------------------------------------------------------------------------------------------------------------------------------------------------------------------------------------------------------------------------------------------------------------------------------------------------------------------------------------------------------------------------------------------------------------------------------------------------------------------------------------------------------------------------------------------------------------------------------------------------------------------------------------------------------------------------------------------------------------------------------------------------------------------------------------------------------------------------------------------------------------------------------------------------

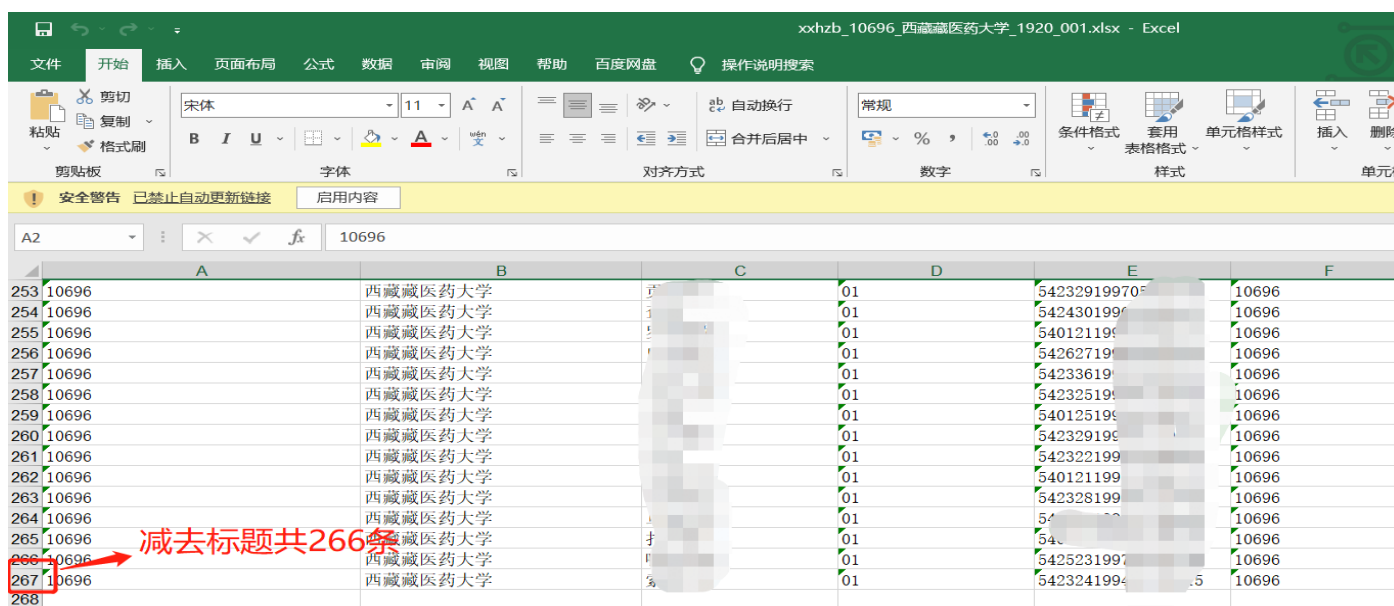
			<p>计) 证明材料建议命名为:</p> <p>2122_11_10001_100201K_133106102919_W_001.zip。</p>
AC	超大附件文件名称		<p>选填: 如 AB 列“论文原文及其他材料文件名称”中的 zip 文件大小超过 2G, 请在此列填写其文件名;</p> <p>支持文件格式: PDF、DOC、DOCX、ZIP;</p> <p>建议上传文件命名规则: 学年度_省市代码_单位代码_专业代码_学号_论文类型(LW/BS/SM/W)_序号. 文件后缀。如:</p> <p>2122_11_10061_020401_1405024217_LW_002.zip</p> <p>或: 2122_11_10061_020401_1405024217_BS_001.zip</p> <p>或: 2122_11_10061_020401_1405024217_SM_001.zip</p> <p>或: 2122_11_10061_020401_1405024217_W_001.zip</p>
AD	毕业生所在院系代码		<p>选填: 限 20 字符以内;</p> <p>如院系上传, 则该列为必填, 且内容须与院系账号一致;</p>
AE	毕业生所在院系名称		<p>选填: 限 20 汉字以内;</p> <p>如院系上传, 则该列为必填, 且内容须与院系账号一致;</p>



2.5.2.2.1.上传成功



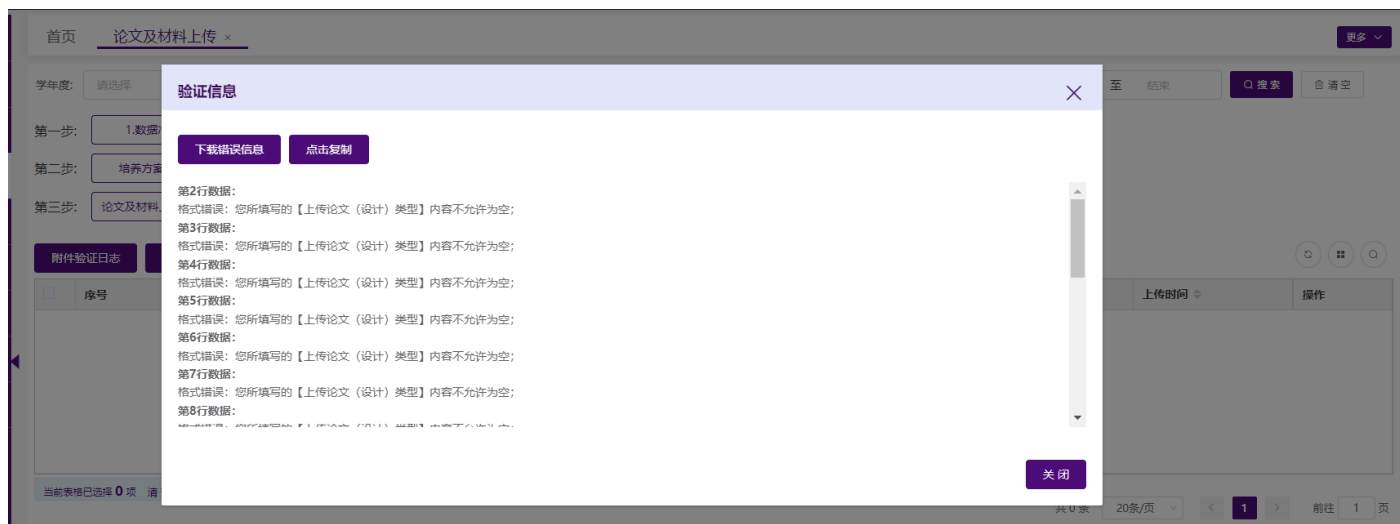
论文信息汇总表数据较多时（如大于 1000 条），如论文数量中显示的数量小于上传的汇总表中的信息数量，请您稍等片刻，系统后台正在处理上传数据，您可点击列表右上方的刷新按钮（2），查看上传的进度，当“论文数量”等于上传的汇总表数据的数量时，本批次论文上传完成，可继续上传论文原文及附件。



2.5.2.2.2.上传失败

“验证信息”中可显示错误的行号和具体错误内容，点击“下载错误信息”可下载论文信息汇总表错误信息，第一列在错误行号标注了具体错误内容，也可“点击复制”复制错误文本验证信息。

备注：“下载错误信息”导出的 Excel 文件是在上传的汇总表第一列标注了错误信息提示，请按照错误信息修改对应行的数据，修改完毕后删除第一列错误信息提示，并将文件名“错误信息”及以后的文字删除，再上传此汇总表即可。



	A	B	C	D	E	F
1	错误信息(注: 根据此列错误信息提示, 可在本表进行相应修改, 修改完成后可删除此列上传本表完成上传)	学位授予单位代码	学位授予单位名称	姓名	身份证件类型码	身份证件号码
2	第2行数据格式错误: 您所填写的【上传论文(设计)类型】内容不允许为空;	10459	郑州大学	李	01	410311199804284524
3	第3行数据格式错误: 您所填写的【上传论文(设计)类型】内容不允许为空;	10459	郑州大学	张	01	410303199805311520
4	第4行数据格式错误: 您所填写的【上传论文(设计)类型】内容不允许为空;	10459	郑州大学	王	01	410327199903279684
5	第5行数据格式错误: 您所填写的【上传论文(设计)类型】内容不允许为空;	10459	郑州大学	滑	01	411324199902064544
6	第6行数据格式错误: 您所填写的【上传论文(设计)类型】内容不允许为空;	10459	郑州大学	孙	01	411403199511198215
7	第7行数据格式错误: 您所填写的【上传论文(设计)类型】内容不允许为空;	10459	郑州大学	田	01	410426199811053070
8	第8行数据格式错误: 您所填写的【上传论文(设计)类型】内容不允许为空;	10459	郑州大学	王	01	410926199609184998
9	第9行数据格式错误: 您所填写的【上传论文(设计)类型】内容不允许为空;	10459	郑州大学	衣	01	412726199401202801
10	第10行数据格式错误: 您所填写的【上传论文(设计)类型】内容不允许为空;	10459	郑州大学	李	01	360781199810031044
11	第11行数据格式错误: 您所填写的【上传论文(设计)类型】内容不允许为空;	10459	郑州大学	李	01	412822199810140488
12	第12行数据格式错误: 您所填写的【上传论文(设计)类型】内容不允许为空;	10459	郑州大学	李	01	411121199711187015
13	第13行数据格式错误: 您所填写的【上传论文(设计)类型】内容不允许为空;	10459	郑州大学	李	01	411321199805053449
14	第14行数据格式错误: 您所填写的【上传论文(设计)类型】内容不允许为空;	10459	郑州大学	李	01	210802199706233516
15	第15行数据格式错误: 您所填写的【上传论文(设计)类型】内容不允许为空;	10459	郑州大学	李	01	410181199704174516
16	第16行数据格式错误: 您所填写的【上传论文(设计)类型】内容不允许为空;	10459	郑州大学	李	01	412702199704123675
17	第17行数据格式错误: 您所填写的【上传论文(设计)类型】内容不允许为空;	10459	郑州大学	李	01	410426199812086026
18	第18行数据格式错误: 您所填写的【上传论文(设计)类型】内容不允许为空;	10459	郑州大学	李	01	62220119971130332X
19	第19行数据格式错误: 您所填写的【上传论文(设计)类型】内容不允许为空;	10459	郑州大学	李	01	410822199709092029

2.5.2.3.论文原文及附件上传

上传汇总表信息后，点击【3.论文原文及附件上传】按钮，可上传相应的论文原文及相关附件。附件可分批次上传，当最后一个批次的附件上传完成时，该条汇总表信息的“状态”从材料不全更新为材料齐全。建议每批次附件上传后，在【附件验证日志】中查看附件上传详情。

附件上传与页面列表汇总表的上传记录并非一对一关系。若汇总表上传了 1 万条论文信息数据，附件上传时，可一次传 1000 位学生的原文及相关材料；附件较大时，可以传更少数量文件；或只补充、替换一位学生的原文及相关材料。

附件验证时与汇总表相关约束：上传的附件名称必须与已上传过汇总表信息【论文原文及其他材料文件名称】完全一致，否则系统识别不到，会被当做垃圾文件删除。

上传附件注意事项：

1、上传文件格式只支持 ZIP，压缩包内文件格式支持：PDF、DOC、DOCX、ZIP(多媒体文件或其他格式文件请压缩为 ZIP 后再和其它材料一起批量压缩)，上传时需确定 zip 文件名与解压后文件夹名一致。(毕业论文和毕业设计可放在同一个文件夹中压缩)

2、单次上传附件的压缩包大小不超过 10G，若附件过大，建议分批次上传附件，单次上传附件数不超过 2000 个。

3、若同一条论文信息对应的材料包含 PDF 格式的论文原文和其他材料，建议 PDF 格式的论文原文单独上传，不要和其它材料一起打包压缩。

(例：如果一名学生的毕业作品包含三个文件：毕业论文.pdf、视频.mp4、图片.jpeg，上传时应将视频和图片一起打包压缩为 zip 格式文件，根据论文信息汇总表将 pdf 文件和 zip 文件重命名后，与其他学生的材料一起压缩为一个 ZIP 压缩包上传。)

4、压缩包中的文件名称要与论文信息汇总表中的“论文原文及其他材料文件名称”内容一致，否则会被系统默认为无效文件删除。

5、【附件验证日志】只包含附件上传的记录，及每次上传时的验证日志。

论文原文及材料上传



上传内容	文件名规则
1.毕业论文 (原文及其他材料)	压缩包内文件格式支持: PDF、DOC、DOCX, 多媒体文件或其他格式文件使用ZIP 所有文件命名须与信息汇总表中【论文原文及其他材料文件名称】名完全一致, 如: 1920_11_10001_30201_10001001_LW_1.pdf 1920_11_10001_30201_10001001_LW_2.zip (学年度2019/2020 缩写为1920)
2.毕业设计	压缩包内文件格式支持: PDF、DOC、DOCX, 多媒体文件或其他格式文件使用ZIP 所有文件命名须与信息汇总表中【论文原文及其他材料文件名称】名完全一致, 如: 1920_11_10001_30201_10001001_BS_1.pdf 1920_11_10001_30201_10001001_BS_2.zip (学年度2019/2020 缩写为1920)

选择文件

- 1.上传文件格式只支持: ZIP, 请把附件压缩至zip文件批量上传, zip包中不允许有文件夹。
- 2.建议单次上传附件数不超过2000个。
- 3.若同一条论文信息对应的材料包含PDF格式的论文原文和其他材料, 建议PDF格式的论文原文单独上传, 不要和其它材料一起打包压缩, 可参考样例:
1920_11_10001_030201_10001001_LW_001.pdf
1920_11_10001_030201_10001001_LW_002.zip

论文原文及材料上传



上传内容	文件名规则
1.毕业论文 (原文及其他材料)	压缩包内文件格式支持: PDF、DOC、DOCX, 多媒体文件或其他格式文件使用ZIP 所有文件命名须与信息汇总表中【论文原文及其他材料文件名称】名完全一致, 如: 1920_11_10001_30201_10001001_LW_1.pdf 1920_11_10001_30201_10001001_LW_2.zip (学年度2019/2020 缩写为1920)
2.毕业设计	压缩包内文件格式支持: PDF、DOC、DOCX, 多媒体文件或其他格式文件使用ZIP 所有文件命名须与信息汇总表中【论文原文及其他材料文件名称】名完全一致, 如: 1920_11_10001_30201_10001001_BS_1.pdf 1920_11_10001_30201_10001001_BS_2.zip (学年度2019/2020 缩写为1920)



南京大学附件-part1.zip

9.5 GB

2% 7.6 MB/s 20分钟



- 1.上传文件格式只支持: ZIP, 请把附件压缩至zip文件批量上传, zip包中不允许有文件夹。
- 2.建议单次上传附件数不超过2000个。
- 3.若同一条论文信息对应的材料包含PDF格式的论文原文和其他材料, 建议PDF格式的论文原文单独上传, 不要和其它材料一起打包压缩, 可参考样例:
1920_11_10001_030201_10001001_LW_001.pdf
1920_11_10001_030201_10001001_LW_002.zip

学年度: 文件名称: 状态: 批次编号: 上传时间: 至

第一步: >> >>

第二步:

第三步: 本省市上报时间段为: 2022年01月31日-2022年07月01日, 请尽早完成原文上报工作, 以免影响省市报送进度。

2019/2020学年度 学位授予信息数: 266; 已上传论文(设计)信息数: 266; 已上传材料数: 266; 缺少材料数: 0;

序号	学年度	批次	文件名称	论文数量	材料齐全数量	状态	上传时间	操作
1	2019/2020	2022042611444468	xxhzb_10696_西藏藏医药大学_1920_001.xlsx	266	266	材料齐全	2022-04-26 11:51:07	<input type="button" value="查看"/> <input type="button" value="下载"/>

当前表格已选择 0 项 清空

共 1 条 20条/页 < 1 > 前往 1 页

验证信息 ✕

本次上传材料论文数量【3092】；更新后材料齐全论文数量【3092】；尚有材料缺失论文数量【0】；

上传成功的附件:

- 100791001.pdf
- 100791002.pdf
- 100791003.pdf
- 100791004.pdf
- 100791005.pdf
- 100791006.pdf
- 100791007.pdf
- 100791008.pdf
- 100791009.pdf
- 100791010.pdf
- 100791011.pdf
- 100791012.pdf
- 100791013.pdf
- 100791014.pdf
- 100791015.pdf
- 100791016.pdf
- 100791017.pdf
- 100791018.pdf
- 100791019.pdf
- 100791020.pdf
- 100791021.pdf
- 100791022.pdf
- 100791023.pdf
- 100791024.pdf
- 100791025.pdf
- 100791026.pdf

2.5.2.3.2.材料不全

若上传附件完毕，待系统完成处理后，当前汇总表批次中的材料齐全数量 < 论文数，状态是【材料不全】，表示当前批次汇总表中的论文信息，仍然缺少原文及相关材料。可点击操作列【查看】，在论文详细页面查询状态是【材料不全】的记录。根据缺少附件的学位授予信息补充相关材料，再次点击【3.论文原文及附件上传】上传附件。此时，只需上传缺少的附件。

The screenshot shows the 'Thesis and Material Upload' interface. At the top, there are search filters for 'Academic Year', 'File Name', 'Status', 'Batch Number', and 'Upload Time'. Below these are steps: '1. Data Preparation', '2. Thesis Information Summary Upload', and '3. Thesis Original Text and Attachment Upload'. A notification indicates the reporting period for 2022 is from April 11 to June 10. A summary bar shows: 'Attachment Verification Log', 'Delete', '2019/2020 Academic Year Degree Grant Information: 8806; Uploaded Thesis (Design) Information: 8806; Uploaded Material Count: 0; Missing Material Count: 8806'. The main table has columns: 'Serial Number', 'Academic Year', 'Batch', 'Thesis Title', 'Material Complete Count', 'Status', 'Upload Time', and 'Action'. The first row shows a status of 'Material Incomplete' (材料不全), which is highlighted with a red box. A red arrow points from this box to a '提示' (Prompt) dialog box that says: '文件正在后台进行处理，请稍后通过【附件验证日志】查看验证结果。' (The file is being processed in the background, please check the verification results through the 'Attachment Verification Log' later.)

序号	学年度	批次	论文标题	材料齐全数量	状态	上传时间	操作
1	2019/2020	20220531161454828		0	材料不全	2022-05-31 16:22:50	查看 下载

验证信息



点击复制

本次上传材料论文数量【8804】；更新后材料齐全论文数量【8804】；尚有材料缺失论文数量【2】；

上传成功的附件:

1028410003.pdf
1028410004.pdf
1028410005.pdf
1028410006.pdf
1028410007.pdf
1028410008.pdf
1028410009.pdf
1028410010.pdf
1028410011.pdf
1028410012.pdf
1028410013.pdf
1028410014.pdf
1028410015.pdf
1028410016.pdf
1028410017.pdf
1028410018.pdf
1028410019.pdf
1028410020.pdf
1028410021.pdf
1028410022.pdf
1028410023.pdf
1028410024.pdf
1028410025.pdf
1028410026.pdf
1028410027.pdf
1028410028.pdf

首页 论文及材料上传 × 更多 ▾

学年度: 文件名称: 状态: 批次编号: 上传时间: 至

第一步: >> >>

第二步: 本省市上报时间段为: 2022年04月11日-2022年06月10日, 请尽早完成原文上报工作, 以免影响省市报送进度。

2019/2020学年度 学位授予信息数: 8806; 已上传论文(设计)信息数: 8806; 已上传材料数: 8804; **缺少材料数: 2**

<input type="checkbox"/>	序号	学年度	批次	文件名称	论文数量	材料齐全数量	状态	上传时间	操作
<input type="checkbox"/>	1	2019/2020	20220531161454828	xxhzb_10284_南京大学_1920_001.xlsx	8806	8804	材料不全	2022-05-31 16:22:50	查看 下载

当前表格已选择 0 项

共 1 条 前往 页

论文信息详情												
论文信息												
状态:	材料不全	学号:	学号	论文题目:	论文题目	专业大类:	专业大类	更多				
<input type="text" value=""/> <input type="button" value="搜索"/> <input type="button" value="清空"/>												
<input type="button" value="导出excel"/>												
序号	论文题目	学位授予单位代码	学位授予单位名称	姓名	身份证件类型	身份证件号码	培养单位	学士学位专业代码	学士学位专业名称	证书专业名称	入学年月	操作
1	南京大学1	10284	南京大学		居民身份证	5423231	南京大学	010101	哲学	哲学	201509	更多
2	南京大学2	10284	南京大学		居民身份证	321283	南京大学	010101	哲学	哲学	201609	更多

共 2 条 20条/页 < 1 > 前往 1 页

2.5.2.4. 附件验证日志

附件上传完成后，点击【附件验证日志】，查看附件上传情况。此操作只用于查询附件（论文原文及材料）上传的次数，及记录每次附件上传成功多少条，失败多少条。

备注：论文信息汇总表上传日志记录不记录在【附件验证日志】中，当汇总表上传内容出现错误时，系统实时提示，根据提示情况可下载错误文件，修改正确后重新上传；成功上传的文件，可在列表操作中【下载】汇总表原表。

附件验证日志											
序号	学年度	批次	文件名称	论文数量	材料齐全数量	状态	上传时间	操作			
1	2019/2020	20220426114444468	xxhzb_10696_西德福医药大学_1920_001.xlsx	266	266	材料齐全	2022-04-26 11:51:07	查看	下载		

2019/2020学年度 学位授予信息数: 266; 已上传论文(设计)信息数: 266; 已上传材料数: 266; 缺少材料数: 0;

当前表格已选择 0 项 清空

共 1 条 20条/页 < 1 > 前往 1 页

序号	文件名称	文件大小	附件验证信息	上传用户	上传时间	操作
1	新疆师范大学语言学院.zip	87.0MB	点击查看	10762yx01	2022-03-25 16:48:29	下载验证信息

共 1 条 20条/页 < 1 > 前往 1 页

点击【点击查看】，查看附件上传日志，若材料齐全，尚有材料缺失论文数量【0】。

验证信息

[点击复制](#)

本次上传操作，更新材料齐全论文数量【3529】；尚有材料缺失论文数量【0】；

上传成功的附件:

- 106941001.pdf
- 106941002.pdf
- 106941003.pdf
- 106941004.pdf
- 106941005.pdf
- 106941006.pdf
- 106941007.pdf
- 106941008.pdf

[关闭](#)

点击【下载验证信息】，下载附件上传日志。



点击【点击查看】, 查看附件上传日志, 若材料不全, 尚有材料缺失论文数量【n】。缺少材料的记录可参考【2.5.2.3.2 材料不全】章节, 进行补充。

验证信息



点击复制

本次上传材料论文数量【8804】；更新后材料齐全论文数量【8804】；尚有材料缺失论文数量【2】；

上传成功的附件:

1028410003.pdf
1028410004.pdf
1028410005.pdf
1028410006.pdf
1028410007.pdf
1028410008.pdf
1028410009.pdf
1028410010.pdf
1028410011.pdf
1028410012.pdf
1028410013.pdf
1028410014.pdf
1028410015.pdf
1028410016.pdf
1028410017.pdf
1028410018.pdf
1028410019.pdf
1028410020.pdf
1028410021.pdf
1028410022.pdf
1028410023.pdf
1028410024.pdf
1028410025.pdf

2.5.2.5.培养方案上传

单位是否需要执行当前步骤，取决于省市要求。若省市管理员在【上传配置】中选择需要上传培养方案，单位需在第二步【培养方案上传】上传本单位各专业的培养方案。

【培养方案上传】页面分为上下两部分，第一部分是选择文件上传培养方案，可传单个pdf文件，也可能是多个pdf文件打包zip批量上传（文件名请按照文件说明命名）；第二部分列出了需要上传和已上传的培养方案的专业，可根据专业名称、入学年月和状态随时查询上传情况。

注意事项：

1.如果学位授予信息中的某个专业存在多个入学年月，需要上传该专业每个入学年月对应的培养方案。无入学年月的专业，培养方案也需要上传。

2.有入学年月的培养方案命名规则：**pyfa_学校代码_专业代码_专业名称_入学年月.pdf**（**pyfa_10001_120202_市场营销_201609.pdf**）

无入学年月的培养方案命名规则：**pyfa_学校代码_专业代码_专业名称.pdf**（**pyfa_10001_120202_市场营销.pdf**）

压缩包命名规则：**pyfa_学校代码_序号.zip**

3. 可上传单个 **pdf** 文件，也可将多个 **pdf** 文件打包压缩成 **zip** 批量上传，压缩包中的文件要严格按照单个培养方案的命名规则命名。

4. 平台列出了需要上传培养方案的专业及入学年月，根据状态可查询培养方案上传情况，状态包括：未上传和已上传。上传成功后，状态改为“已上传”，全部上传完成后，才可进行第三步【论文及材料上传完成】。

首页 **论文及材料上传** × 更多 ▾

学年度: 文件名称: 状态: 批次编号: 上传时间:

第一步: >> >>

第二步: ←

第三步: 本省市上报时间段为: 2022年03月14日-2022年04月29日, 请尽早完成原文上报工作, 以免影响省市报送进度。

2019/2020学年度学位授予信息数: 5901; 已上传论文(设计)信息数: 0; 已上传材料数: 0; 缺少材料数: 0;

序号	学年度	批次	文件名称	论文数量	材料齐全数量	状态	上传时间	操作
暂无数据								

当前表格已选择 0 项

共 0 条

培养方案上传



上传内容	文件命名规则	操作
培养方案	培养方案文件命名规则: pyfa_学校代码_专业代码_专业名称_入学年月.pdf 如: pyfa_10001_120202_市场营销_201609.pdf 或: pyfa_10001_120202_市场营销.pdf(无入学年月) 多个培养方案可压缩为zip包上传, zip包命名规则: pyfa_学校代码_序号.zip 如: pyfa_10001_01.zip	<div style="text-align: right;"> 选择文件 0% </div> <p>每个专业的每个入学年月 (包括无入学年月) 均需上传一份对应的培养方案。</p>

已上传培养方案列表:

专业名称
入学年月
状态
查询 清空 导出

序号	专业代码	专业名称	入学年月	状态	培养方案文件名称
1	010101	哲学	201509	未上传	
2	010101	哲学	201609	未上传	
3	020101	经济学	201509	未上传	
4	020101	经济学	201609	未上传	
5	020102	国际经济与贸易	201309	未上传	
6	020102	国际经济与贸易	201703	未上传	

共 292 条 20条/页

前往 页

点击列表上方【导出】按钮，可导出列表数据到 Excel 文件中，根据数据清单准备对应培养方案。

	A	B	C	D	E
	专业代码	专业名称	入学年月	状态	培养方案文件名称
1					
2	010101	哲学	201509	未上传	
3	010101	哲学	201609	未上传	
4	020101	经济学	201509	未上传	
5	020101	经济学	201609	未上传	
6	020102	国际经济与贸易	201309	未上传	
7	020102	国际经济与贸易	201703	未上传	
8	020102	国际经济与贸易	201709	未上传	
9	020104	金融学	201609	未上传	
10	020301K	金融学	201403	未上传	
11	020301K	金融学	201503	未上传	
12	020301K	金融学	201509	未上传	
13	020301K	金融学	201603	未上传	
14	020301K	金融学	201609	未上传	
15	020301K	金融学	201703	未上传	

培养方案上传
验证信息
✕

上传内容

点击复制

培养方案

本次上传培养方案总数: 292
 本次上传成功总数: 292
 培养方案文件格式错误总数: 0
 学校代码或专业代码或入学年月不存在总数: 0

关闭

已上传培养方案列表

序号	专业代码	专业名称	入学年月	状态	培养方案文件名称
1	010101	哲学	201509	已上传	pyfa_10284_010101_哲学_201509.pdf
2	010101	哲学	201609	已上传	pyfa_10284_010101_哲学_201609.pdf
3	020101	经济学	201509	已上传	pyfa_10284_020101_经济学_201509.pdf
4	020101	经济学	201609	已上传	pyfa_10284_020101_经济学_201609.pdf
5	020102	国际经济与贸易	201309	已上传	pyfa_10284_020102_国际经济与贸易_201309.pdf

共 292 条 20条/页 < 1 2 3 4 5 6 ... 15 > 前往 1 页

培养方案上传
✕

上传内容	文件命名规则	操作
培养方案	培养方案文件命名规则: pyfa_学校代码_专业代码_专业名称_入学年月.pdf 如: pyfa_10001_120202_市场营销_201609.pdf 或: pyfa_10001_120202_市场营销.pdf(无入学年月) 多个培养方案可压缩为zip包上传, zip包命名规则: pyfa_学校代码_序号.zip 如: pyfa_10001_01.zip	<p style="background-color: #4a7c9c; color: white; padding: 5px; display: inline-block;">选择文件</p> 0% <p>每个专业的每个入学年月 (包括无入学年月) 均需上传一份对应的培养方案。</p>

已上传培养方案列表:

专业名称
入学年月
状态
查询
清空
导出

序号	专业代码	专业名称	入学年月	状态	培养方案文件名称
1	010101	哲学	201509	已上传	pyfa_10284_010101_哲学_201509.pdf
2	010101	哲学	201609	已上传	pyfa_10284_010101_哲学_201609.pdf
3	020101	经济学	201509	已上传	pyfa_10284_020101_经济学_201509.pdf
4	020101	经济学	201609	已上传	pyfa_10284_020101_经济学_201609.pdf
5	020102	国际经济与贸易	201309	已上传	pyfa_10284_020102_国际经济与贸易_201309.pdf

共 292 条 20条/页 < 1 2 3 4 5 6 ... 15 > 前往 1 页

第 34页 /共 68页

2.5.2.6. 论文及材料上传完成

若本单位所有学位授予信息的论文及相关附件已上传完成，点击【论文及材料上传完成】操作，跳转至【论文信息提交】页面，然后按照提交步骤，完成原文上报工作。

附件验证日志 删除 2019/2020学年度 学位授予信息数: 266; 已上传论文(设计)信息数: 266; 已上传材料数: 266; 缺少材料数: 0;

序号	学年度	批次	文件名称	论文数量	材料齐全数量	状态	上传时间	操作
1	2019/2020	20220426114444468	xxhzb_10696_西藏藏医药大学_1920_001.xlsx	266	266	材料齐全	2022-04-26 11:51:07	查看 下载

当前表格已选择 0 项 清空

共 1 条 20条/页 < 1 > 前往 1 页

2.5.2.7. 删除

若上传的论文信息汇总表存在问题，需要重新上传，可选中要删除的论文信息汇总表，点击【删除】按钮，删除后，重新上传。

附件验证日志 删除 2019/2020学年度 学位授予信息数: 266; 已上传论文(设计)信息数: 266; 已上传材料数: 266; 缺少材料数: 0;

序号	学年度	批次	文件名称	论文数量	材料齐全数量	状态	上传时间	操作
1	2019/2020	20220426114444468	xxhzb_10696_西藏藏医药大学_1920_001.xlsx	266	266	材料齐全	2022-04-26 11:51:07	查看 下载

当前表格已选择 0 项 清空

共 1 条 20条/页 < 1 > 前往 1 页

若不删除重新上传，系统会自动覆盖上次上传信息。论文数量会在新的上传批次增加，历史批次减去。论文数量为 0 的批次，建议删除。论文数量不为 0，但材料齐全数量为 0 的，只需补充原文及相关材料。

首页 论文及材料上传 × 更多 ▾

学年度: 请选择 ▾ 文件名称: 请输入 状态: 请选择 ▾ 批次编号: 请输入 上传时间: 自 开始 至 结束 🔍 搜索 自清空

第一步: 1.数据准备 >> 2.论文信息汇总表上传 >> 3.论文原文及附件上传

第二步: 论文及材料上传完成 本省市上报时间段为: 2022年01月31日-2022年05月20日, 请尽早完成原文上报工作, 以免影响省市报送进度。

附件验证日志 删除 2019/2020学年度 学位授予信息数: 6814; 已上传论文(设计)信息数: 6814; 已上传材料数: 6814; 缺少材料数: 0

<input type="checkbox"/>	序号	学年度	批次	文件名称	论文数量	材料齐全数量	状态	上传时间	操作
<input type="checkbox"/>	1	2019/2020	20220512142055475	xxhzb_10466_河南农业大学_1920_001.xlsx	0 旧批次	0	无数据	2022-05-12 14:28:01	查看 下载
<input type="checkbox"/>	2	2019/2020	20220512191929937	xxhzb_10466_河南农业大学_1920_001.xlsx	6814 新批次	6814	材料齐全	2022-05-12 19:26:38	查看 下载

当前表格已选择 0 项 清空

共 2 条 20条/页 < 1 > 前往 1 页

若论文信息汇总表中的信息无误, 仅论文和材料上传错误, 可直接按照汇总表中的内容, 将正确的论文及材料重命名后直接上传, 上传完毕后系统将会自动覆盖上次上传信息。

2.5.2.8. 查看

上传完成后, 点击操作列【查看】, 弹出【论文信息详情】界面, 可查询所有论文信息。

首页 论文及材料上传 × 更多 ▾

学年度: 请选择 ▾ 文件名称: 请输入 状态: 请选择 ▾ 批次编号: 请输入 上传时间: 自 开始 至 结束 🔍 搜索 自清空

第一步: 1.数据准备 >> 2.论文信息汇总表上传 >> 3.论文原文及附件上传

第二步: 培养方案上传

第三步: 论文及材料上传完成 本省市上报时间段为: 2022年01月31日-2022年07月01日, 请尽早完成原文上报工作, 以免影响省市报送进度。

附件验证日志 删除 2019/2020学年度 学位授予信息数: 266; 已上传论文(设计)信息数: 266; 已上传材料数: 266; 缺少材料数: 0;

<input type="checkbox"/>	序号	学年度	批次	文件名称	论文数量	材料齐全数量	状态	上传时间	操作
<input type="checkbox"/>	1	2019/2020	2022042612183136	xxhzb_10696_西药医药大学_1920_001.xlsx	266	266	材料齐全	2022-04-26 12:24:53	查看 下载

当前表格已选择 0 项 清空

共 1 条 20条/页 < 1 > 前往 1 页

论文信息详情



论文信息 论文编号: 学号: 论文题目: 专业大类:

序号	论文编号	论文题目	学位授予单位代码	学位授予单位名称	姓名	身份证件类型	身份证件号码	培养单位	学士学位专业	操作
1	229850726	经济学	13674	青海大学昆仑学院	周	居民身份证	63212	青海大学昆仑学院	020101	<input type="button" value="更多"/>
2	229857932	经济学	13674	青海大学昆仑学院	马	居民身份证	63212819	青海大学昆仑学院	020101	<input type="button" value="更多"/>
3	229857938	经济学	13674	青海大学昆仑学院		居民身份证	13112619	青海大学昆仑学院	020101	<input type="button" value="更多"/>
4	229857944	经济学	13674	青海大学昆仑学院		居民身份证	41082319	青海大学昆仑学院	020101	<input type="button" value="更多"/>
5	229857519	经济学	13674	青海大学昆仑学院		居民身份证	5113211	青海大学昆仑学院	020101	<input type="button" value="更多"/>
6	229857524	经济学	13674	青海大学昆仑学院	杨	居民身份证	6101041	青海大学昆仑学院	020101	<input type="button" value="更多"/>
7	229857529	经济学	13674	青海大学昆仑学院	李	居民身份证	6127011	青海大学昆仑学院	020101	<input type="button" value="更多"/>

共 1029 条 ... 页

2.5.2.9. 下载

若需要查看之前上传的论文信息汇总表，点击操作列【下载】按钮，下载论文信息汇总表。

首页 [论文及材料上传](#)

学年度: 文件名称: 状态: 批次编号: 上传时间: 至

第一步: >> >>

第二步:

第三步: 本省市上报时间段为: 2022年01月31日-2022年07月01日, 请尽早完成原文上报工作, 以免影响省市报送进度。

2019/2020学年度 学位授予信息数: 266; 已上传论文(设计)信息数: 266; 已上传材料数: 266; 缺少材料数: 0;

<input type="checkbox"/>	序号	学年度	批次	文件名称	论文数量	材料齐全数量	状态	上传时间	操作
<input type="checkbox"/>	1	2019/2020	2022042612183136	xxhzb_10696_西藏藏医药大学_1920_001.xlsx	266	266	材料齐全	2022-04-26 12:24:53	<input type="button" value="查看"/> <input type="button" value="下载"/>

当前表格已选择 0 项

共 1 条 页

2.5.2.10. 附件替换

2.5.2.10.1. 附件批量替换

若附件上传错误，需要进行批量替换，可参考【2.5.2.3 论文原文及附件上传】的操作步骤。只上传需要替换的附件。压缩包内文件与已上传附件的文件名相同，系统自动覆盖历史文件，以最后一次上传文件为准。若论文

信息或附件名称需要修改，请先把需要修改的记录填写到汇总表中，重新上传更新的数据，再上传附件。文件名需要与汇总表中文件名一致。

2.5.2.10.2. 单个附件替换

在论文及材料上传列表，点击批次后的【查看】，查询当前批次上传的全部论文信息。根据输入搜索条件，找到需要替换的记录，点击操作列“更多”里的【附件信息】。在附件信息页面，可点击【替换】按钮，重新上传。文件名需要与平台中页面文件名保持一致。（需要注意上报提交后，不允许替换）

首页 [论文及材料上传](#) 更多

学年度: 文件名称: 状态: 批次编号: 上传时间: 至

第一步: >> >>

第二步: 本省市上报时间段为: 2022年04月18日-2022年08月01日, 请尽早完成原文上传工作, 以免影响省市报送进度。

2019/2020学年度 学位授予信息数: 2740; 已上传论文(设计)信息数: 2740; 已上传材料数: 2739; 缺少材料数: 1

序号	学年度	批次	文件名称	论文数量	材料齐全数量	状态	上传时间	操作
1	2019/2020	202205181639403	xxhzb_920_001.xlsx	0	0	无数据	2022-05-18 16:47:01	<input type="button" value="查看"/> <input type="button" value="下载"/>
2	2019/2020	20220523171953896	xxhzb_920_001.xlsx	2740	2739	材料不全	2022-05-23 17:27:27	<input type="button" value="查看"/> <input type="button" value="下载"/>

当前表格已选择 0 项

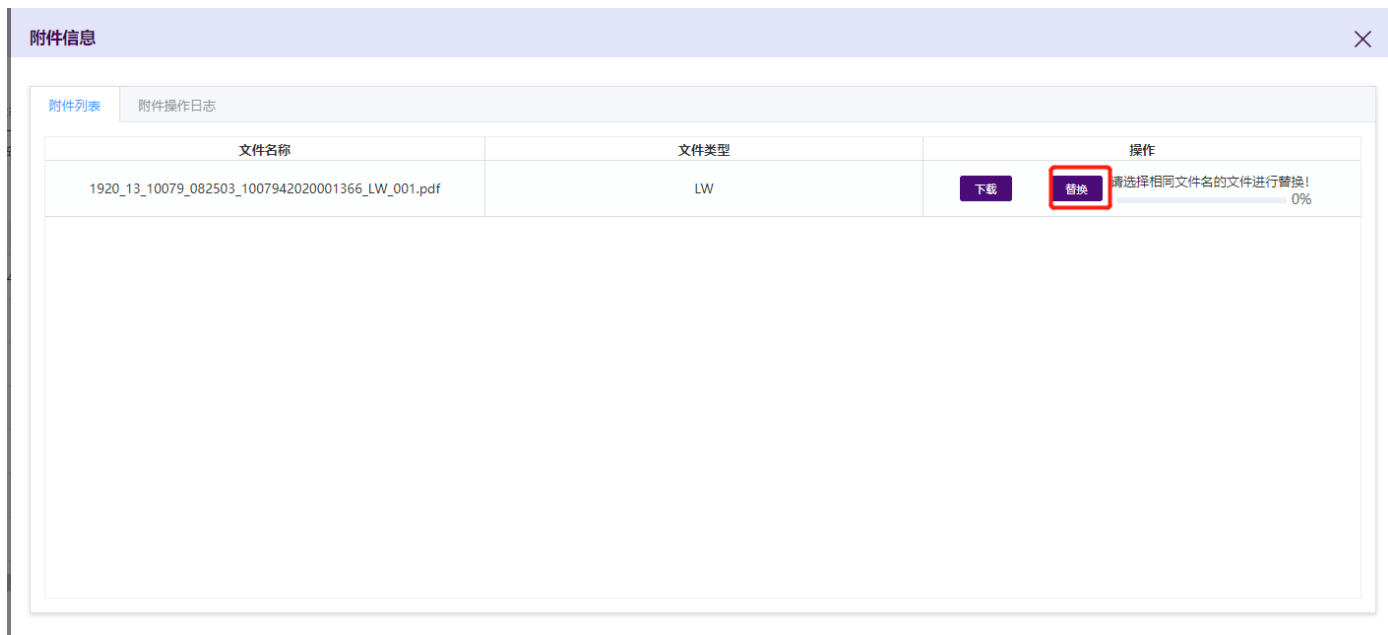
共 2 条 1 页

论文信息详情 ×

论文信息 状态: 学号: 论文题目: 专业大类:

序号	论文题目	学位授予单位代码	学位授予单位名称	姓名	身份证件类型	身份证件号码	培养单位	学士学位专业代码	学士学位专业名称	证书专业名称	入学年	操作
1	10054题目2437	10079	华北电力大学		居民身份证	522	华北电力大学	082503	环境科学	环境科学	20160	<input type="button" value="更多"/>
2	10054题目1	10079	华北电力大学		居民身份证	2105	华北电力大学	020101	经济学	经济学	20160	<input type="button" value="查看信息"/>
3	10054题目3	10079	华北电力大学		居民身份证	4505	华北电力大学	020101	经济学	经济学	20160	<input type="button" value="附件信息"/>
4	10054题目4	10079	华北电力大学		居民身份证	5332	华北电力大学	020101	经济学	经济学	20160	<input type="button" value="更多"/>
5	10054题目5	10079	华北电力大学		居民身份证	11010	华北电力大学	020101	经济学	经济学	20160	<input type="button" value="更多"/>
6	10054题目6	10079	华北电力大学	林	居民身份证	230421	华北电力大学	020101	经济学	经济学	20160	<input type="button" value="更多"/>
7	10054题目7	10079	华北电力大学	罗	居民身份证	5225011	华北电力大学	020101	经济学	经济学	20160	<input type="button" value="更多"/>

共 2740 条 ... 1 页



2.5.3. 上报情况管理

通过上报情况管理，单位可查看各专业上报情况：院系总数、已上报院系数量、未上报院系数量、学位授予信息数、已上传论文信息数、未上传论文信息数；以及每个院系的学位授予信息数、已上报论文数、材料齐全数、材料已上传占比、上报人、上报时间、上报状态和撤回审核状态。

单位可导出院系上报情况统计表、查看院系上报的论文、退回已上报的原文、审核院系的撤回申请，查看审核日志。

备注：若本单位无院系上报，无需操作此模块。

2.5.3.1. 搜索

根据页面“论文信息”各查询条件，搜索出不同条件下的院系上报情况。



2.5.3.2. 导出统计表

在【上报情况管理】页面，点击【导出统计表】，在弹窗中点击“下载”，可导出与查询条件匹配的上报信息，保存到本地 Excel 文件中。

全国本科毕业论文抽检信息平台 (测试) 10743BKJ

首页 上报情况管理 × 更多

学年度: 请选择 院系名称: 上报状态: 请选择 审核状态: 请选择 上报人: 上报时间: 开始日期 至 结束日期

搜索 清空

导出统计表 2019/2020学年度院系总数: 1 已上报院系数量: 0 未上报院系数量: 1 学位授予信息数: 5901 已上传论文信息数: 0 未上传论文信息数: 5901

序号	学年度	院系名称	上报状态	学位授予数	已上传论文数	材料齐全数	材料已上传占比(%)	上报人	上报时间	操作
1	2019/2020	10743yx01 生化学院	未上报	828	0	0	0			查看 审核日志

共 1 条 20条/页 < 1 > 前往 1 页

bstj_b_63_10743B...xlsx 全部显示 ×

2.5.3.3. 查看

点击【操作】列【查看】，弹出查看界面，显示该院系用户上传论文详细信息。

全国本科毕业论文抽检信息平台 (测试) 10743BKJ

首页 上报情况管理 × 更多

学年度: 请选择 院系名称: 上报状态: 请选择 审核状态: 请选择 上报人: 上报时间: 开始日期 至 结束日期

搜索 清空

导出统计表 2019/2020学年度院系总数: 1 已上报院系数量: 0 未上报院系数量: 1 学位授予信息数: 5901 已上传论文信息数: 0 未上传论文信息数: 5901

序号	学年度	院系名称	上报状态	学位授予数	已上传论文数	材料齐全数	材料已上传占比(%)	上报人	上报时间	操作
1	2019/2020	10743yx01 生化学院	未上报	828	0	0	0			查看 审核日志

共 1 条 20条/页 < 1 > 前往 1 页

论文信息

✕

搜索条件

学年度:

学年度

论文编号:

论文编号

论文题目:

论文题目

专业大类:

专业大类

更多

Q 搜索

自清空

🔍 🏠 🔍

序号	论文编号	论文题目	学位授予单位代码	学位授予单位名称	姓名	学号	入学年月	学士学位专业代码	学士学位专业名称	学位类型
1	228130606	汉语言文学	10762	普天和平	普天和平	20160901141	201609	050101	汉语言文学	普通高等教
2	228135527	汉语言文学	10762	普天和平	普天和平	20160901141	201609	050101	汉语言文学	普通高等教
3	228135533	汉语言文学	10762	普天和平	普天和平	20160901141	201609	050101	汉语言文学	普通高等教
4	228136488	汉语言文学	10762	普天和平	普天和平	20150901141	201509	050101	汉语言文学	普通高等教
5	229981341	汉语言文学	10762	普天和平	普天和平	0021700451	201701	050101	汉语言文学	成人高等教
6	226147326	汉语言文学	10762	普天和平	普天和平	20160901141	201609	050101	汉语言文学	普通高等教
7	226147332	汉语言文学	10762	普天和平	普天和平	20160901141	201609	050101	汉语言文学	普通高等教

共 565 条

20条/页

< 1 2 3 4 5 6 ... 29 >

前往 1 页

2.5.3.4. 单位主动退回

当院系用户完成原文上报工作，单位管理员界面【操作】列中显示【退回】按钮。

若单位发现院系上报信息有误，可点击【退回】操作，填写退回原因，把院系已上报的原文信息及附件退回院系修改，此时当前记录的状态从“已上报”修改为“上级退回”。院系修改后，需重新上报。

备注：若单位已完成原文上报工作，则不允许退回院系修改。

首页 上报情况管理 更多

学年度: 请选择 院系名称: 上报状态: 请选择 审核状态: 请选择 上报人: 上报时间: 开始日期 至 结束日期

Q 搜索 自清空

导出统计表 学年度院系总数: 1 已上报院系数量: 1 未上报院系数量: 0 学位授予信息数: 5901 已上传论文信息数: 828 未上传论文信息数: 5073

序号	学年度	院系名称	上报状态	学位授予数	已上传论文数	材料齐全数	材料已上传占比(%)	上报人	上报时间	撤回审核状态	操作
1	2019/2020	10743yx01 生化学院	已上报	1656	1656	828	50	10743yx01	2022-04-19 21:00:13		查看 退回 审核日志

共 1 条 20条/页 < 1 > 前往 1 页

首页 上报情况管理 更多

学年度: 请选择 院系名称: 上报状态: 请选择 审核状态: 请选择 上报人: 上报时间: 开始日期 至 结束日期

Q 搜索 自清空

导出统计表 学年度院系总数: 1 已上报院系数量: 1 未上报院系数量: 0 学位授予信息数: 5901 已上传论文信息数: 828 未上传论文信息数: 5073

序号	学年度	院系名称	上报状态	学位授予数	已上传论文数	材料齐全数	材料已上传占比(%)	上报人	上报时间	撤回审核状态	操作
1	2019/2020	10743yx01 生化学院	已上报	1656	1656	828	50	10743yx01	2022-04-19 21:00:13		查看 退回 审核日志

共 1 条 20条/页 < 1 > 前往 1 页

退回 ✕

* 退回原因 请输入退回原因

取消 确定

首页 [上报情况管理](#) 更多

学年度: 院系名称: 上报状态: 审核状态: 上报人: 上报时间: 开始日期 至 结束日期

导出统计表 学年度院系总数: 1 已上报院系数量: 1 未上报院系数量: 0 学位授予信息数: 5901 已上传论文信息数: 828 未上传论文信息数: 5073

序号	学年度	院系名称	上报状态	学位授予数	已上传论文数	材料齐全数	材料已上传占比(%)	上报人	上报时间	撤回审核状态	操作
1	2019/2020	10743yx01 生化学院	上报退回	1656	1656	828	50	10743yx01			查看 审核日志

共 1 条 20条/页 < 1 > 前往 1 页

✔ 退回成功

2.5.3.5. 院系申请撤回审核

若院系完成上报工作后，又申请撤回修改，【操作】列中显示【审核】按钮。单位点击【审核】按钮，填写审核意见：同意撤回，可退回到院系修改后重新上报，当前记录的状态从“已上报”修改为“撤回成功”；不同意撤回，当前记录的状态保持“已上报”状态不变，院系不可修改。

备注：若单位已完成原文上报工作，则无法同意院系撤回申请，需单位先撤回成功后，再审核院系的撤回申请。

首页 [上报情况管理](#) 更多

学年度: 院系名称: 上报状态: 审核状态: 上报人: 上报时间: 开始日期 至 结束日期

导出统计表 2019/2020学年度院系总数: 1 已上报院系数量: 1 未上报院系数量: 0 学位授予信息数: 5901 已上传论文信息数: 828 未上传论文信息数: 5073

序号	学年度	院系名称	上报状态	已上传论文数	材料齐全数	材料已上传占比(%)	上报人	上报时间	撤回审核状态	操作
1	2019/2020	10743yx01 生化学院	已上报	1656	828	50	10743yx01	2022-04-19 20:53:12	待审核	查看 审核

共 1 条 20条/页 < 1 > 前往 1 页

首页 [上报情况管理](#) 更多

学年度: 院系名称: 上报状态: 审核状态: 上报人: 上报时间: 开始日期 至 结束日期

导出统计表 2019/2020学年度院系总数: 1 已上报院系数量: 1

序号	学年度	院系名称	上报状态	已上传论文数	材料齐全数	材料已上传占比(%)	上报人	上报时间	撤回审核状态	操作
1	2019/2020	10743yx01 生化学院	已上报	1656	828	50	10743yx01	2022-04-19 20:53:12	待审核	查看 审核

审核 ×

审核 通过 不通过

* 审核意见

备注

共 1 条 20条/页 < 1 > 前往 1 页

2.5.3.6. 审核日志

院系账户撤回申请审核完成后，点击【操作】列【审核日志】，可查看到院系撤回申请的审核记录。

首页 [上报情况管理](#) 更多

学年度: 院系名称: 上报状态: 审核状态: 上报人: 上报时间: 至

导出统计表 2019/2020学年度院系总数: 1 已上报院系数量: 1 未上报院系数量: 0 学位授予信息数: 5901 已上传论文信息数: 828 未上传论文信息数: 5073

序号	学年度	院系名称	上报状态	已上传论文数	材料齐全数	材料已上传占比(%)	上报人	上报时间	撤回审核状态	操作
1	2019/2020	10743yx01 生化学院	撤回成功	1656	828	50			通过	查看 审核日志

共 1 条 前往 页

审核日志

搜索条件 学年度: 院系名称: 申请人: 申请时间: 至 更多

序号	学年度	院系名称	申请人	撤回/退回原因	申请时间	审核人	审核意见	审核状态	审核时间
1	2019/2020	10743yx01	10743yx01	撤回修改	2022-04-19 20:53:54	10743BKJ	同意撤回	通过	2022-04-19 20:57:37
2	2019/2020	10743	10743BKJ	替换	2022-04-14 18:12:12	10743BKJ			2022-04-14 18:12:12

2.5.4. 论文上传情况统计

单位可查询本单位各专业的上报情况。统计内容包括：专业名称、学位授予信息数、已上报数、报送进度、毕业论文数、毕业设计数、无毕业论文及设计数、应上传材料数、已上传材料数、是否缺少培养方案、培养方案数量。

备注：若本省市要求上传培养方案，单位需要上传培养方案。

2.5.4.1. 搜索

根据页面各查询条件，可搜索不同条件下的专业上报情况。

首页 论文上传情况统计 x 更多 v

论文信息 学年度: 学年度 v 专业名称: 专业名称 v 上报状态: 上报状态 v 学位类型: 学位类型 v 更多 v

Q 搜索 清除

导出统计表 导出PDF

序号	学年度	省市名称	学位授予单位	专业名称	学位授予信息					论文上报信息			
					论文数	普通高等教育数	成人高等教育数	来华留学数	学士学位数	已上报数	报送进度	毕业论文数	毕业设计数
1	2019/2020	63 青海省	13674 青海大学昆仑学院	020101 经济学	52	52	0	0	0	52	100.00%	52	0
2	2019/2020	63 青海省	13674 青海大学昆仑学院	020401 国际经济与贸易	39	39	0	0	0	39	100.00%	39	0
3	2019/2020	63 青海省	13674 青海大学昆仑学院	071002 生物技术	37	37	0	0	0	37	100.00%	37	0
4	2019/2020	63 青海省	13674 青海大学昆仑学院	080202 机械设计制造及其自动化	74	74	0	0	0	74	100.00%	74	0
5	2019/2020	63 青海省	13674 青海大学昆仑学院	080404 冶金工程	39	39	0	0	0	39	100.00%	39	0
6	2019/2020	63 青海省	13674 青海大学昆仑学院	080601 电气工程及其自动化	81	81	0	0	0	81	100.00%	81	0
合计	--	--	--	--	1029	1029	0	0	0	1029	100.00%	1012	0

共 17 条 20条/页 < 1 > 前往 1 页

2.5.4.2. 导出统计表

在【论文上传情况统计】页面，点击【导出统计表】，在弹窗中点击“下载”，可导出与查询条件匹配的专业上报信息，并保存到本地 Excel 文件中。

全国本科毕业论文抽检信息平台 (测试)

首页 论文上传情况统计 x 更多 v

论文信息 学年度: 学年度 v 专业名称: 专业名称 v 上报状态: 上报状态 v 学位类型: 学位类型 v 更多 v

Q 搜索 清除

导出统计表 导出PDF

序号	学年度	省市名称	学位授予单位	专业名称	学位授予信息					论文上报信息					
					论文数	普通高等教育数	成人高等教育数	来华留学数	学士学位数	已上报数	报送进度	毕业论文数	毕业设计数	无毕业论文及设计数	应上传材料数
1	2019/2020	63 青海省	13674 青海大学昆仑学院	020101 经济学	52	52	0	0	0	52	100.00%	52	0	0	52
2	2019/2020	63 青海省	13674 青海大学昆仑学院	020401 国际经济与贸易	39	39	0	0	0	39	100.00%	39	0	0	39
3	2019/2020	63 青海省	13674 青海大学昆仑学院	071002 生物技术	37	37	0	0	0	37	100.00%	37	0	0	37
4	2019/2020	63 青海省	13674 青海大学昆仑学院	080202 机械设计制造及其自动化	74	74	0	0	0	74	100.00%	74	0	0	74
5	2019/2020	63 青海省	13674 青海大学昆仑学院	080404 冶金工程	39	39	0	0	0	39	100.00%	39	0	0	39
6	2019/2020	63 青海省	13674 青海大学昆仑学院	080601 电气工程及其自动化	81	81	0	0	0	81	100.00%	81	0	0	81
合计	--	--	--	--	1029	1029	0	0	0	1029	100.00%	1012	0	17	1012

共 17 条 20条/页 < 1 > 前往 1 页

下载

lwsbtjtb_13674_青海大学昆仑学院_1920_null_2022204...
打开文件

查看更多

2.5.4.3. 导出 PDF

在【论文上报情况统计】页面，点击【导出 PDF】，在弹窗中点击“下载”，可导出与查询条件匹配的专业上报信息，并保存到本地 pdf 文件中。

序号	学年度	省市名称	学位授予单位	专业名称	学位授予信息					论文上报信息					
					论文数	普通高等教育数	成人高等教育数	未华留学数	学士学位数	已上报数	报送进度	毕业论文数	毕业设计数	无毕业论文及设计数	应上传材料数
1	2019/2020	63 青海省	13674 青海大学昆仑学院	020101 经济学	52	52	0	0	0	52	100.00%	52	0	0	52
2	2019/2020	63 青海省	13674 青海大学昆仑学院	020401 国际经济与贸易	39	39	0	0	0	39	100.00%	39	0	0	39
3	2019/2020	63 青海省	13674 青海大学昆仑学院	071002 生物技术	37	37	0	0	0	37	100.00%	37	0	0	37
4	2019/2020	63 青海省	13674 青海大学昆仑学院	080202 机械设计制造及其自动化	74	74	0	0	0	74	100.00%	74	0	0	74
5	2019/2020	63 青海省	13674 青海大学昆仑学院	080404 冶金工程	39	39	0	0	0	39	100.00%	39	0	0	39
6	2019/2020	63 青海省	13674 青海大学昆仑学院	080601 电气工程及其自动化	81	81	0	0	0	81	100.00%	81	0	0	81
合计	--	--	--	--	1029	1029	0	0	0	1029	100.00%	1012	0	17	1012

备注：火狐浏览器默认 pdf 直接打开，可通过点击右上角图标下载，返回页面需要点击浏览器返回按钮。

专业大类	专业名称	学位授予信息					论文上报信息						
		论文数	普通高等教育数	成人高等教育数	未华留学数	学士学位数	已上报数	报送进度	毕业论文数	毕业设计数	无毕业论文及设计数	应上传材料数	已上传材料数
1005 中医学类	100503E 藏医学	146	146	0	0	0	146	100.00%	146	0	0	146	146
	100504 藏医学	1	1	0	0	0	1	100.00%	1	0	0	1	1
	专业大类合计	147	147	0	0	0	147	100.00%	147	0	0	147	147
1008 中药学类	100803T 藏药学	119	119	0	0	0	119	100.00%	119	0	0	119	119
合计		266	266	0	0	0	266	100.00%	266	0	0	266	266

2.5.5. 论文信息

单位用户可随时查看本单位学位授予信息的论文上报情况，可根据查询条件筛选搜索论文信息，查看论文信息详情及相关附件，并下载附件。

2.5.5.1. 搜索

根据页面“论文信息”各查询条件，查询出不同条件下的论文信息。

备注：点击页面右上角的“更多”或“收起”可以展开或收起搜索条件栏。

首页 [论文信息](#) 更多

论文信息

学年度:	学年度	论文编号:	论文编号	学号:	学号	论文题目:	论文题目	收起
专业大类:	专业大类	专业名称:	专业名称	学位类型:	学位类型	撰写语种:	撰写语种	
姓名:	姓名	指导教师:	指导教师	是否本专业第一届毕业生:	是否本专业第一届毕业生	上传论文(设计)类型:	上传论文(设计)类型	
状态:	状态							

序号	论文编号	论文题目	学年度	学位授予单位代码	学位授予单位名称	姓名	身份证件类型	身份证件号码	培养单位码	操作
1	229850726	经济学	2019/2020	13674	青海大学昆仑学院	唐	居民身份证	6321241996	13674	更多
2	229857932	经济学	2019/2020	13674	青海大学昆仑学院	马	居民身份证	63212819	13674	更多
3	229857938	经济学	2019/2020	13674	青海大学昆仑学院	王	居民身份证	13112	13674	更多
4	229857944	经济学	2019/2020	13674	青海大学昆仑学院	刘	居民身份证	41082	13674	更多
5	229857519	经济学	2019/2020	13674	青海大学昆仑学院		居民身份证	511321	13674	更多
6	229857524	经济学	2019/2020	13674	青海大学昆仑学院		居民身份证	61010419	13674	更多
7	229857529	经济学	2019/2020	13674	青海大学昆仑学院		居民身份证	61270119	13674	更多
8	229857534	经济学	2019/2020	13674	青海大学昆仑学院		居民身份证	61270119	13674	更多

2.5.5.2. 导出明细

在【论文信息】页面，点击【导出明细】，在弹窗中点击“下载”，可导出与查询条件匹配的相关信息，保存到本地 Excel 文件中。

本科毕业论文抽检信息平台 (测试)

首页 论文信息

论文信息 学年度: 学年度 学号: 学号 论文题目: 论文题目

搜索 清空

导出明细

下载

xscj_lwxx_63_10743_gly_青海大学_20220528202540...
打开文件

序号	论文题目	学年度	学位授予单位代码	学位授予单位名称	姓名	身份证件类型	身份证件号码	培养单位码	培养单位名称	学士学位专业代码	操作
1	经济学	2019/2020	10743	青海大学	韩	居民身份证	6321281996	10743	青海大学	020101	更多
2	经济学	2019/2020	10743	青海大学	赵	居民身份证	63212219970	10743	青海大学	020101	更多
3	经济学	2019/2020	10743	青海大学	张	居民身份证	63282119980	10743	青海大学	020101	更多
4	经济学	2019/2020	10743	青海大学	孙	居民身份证	4113211997	10743	青海大学	020101	更多
5	经济学	2019/2020	10743	青海大学		居民身份证	6321221996	10743	青海大学	020101	更多
6	经济学	2019/2020	10743	青海大学		居民身份证	410882199	10743	青海大学	020101	更多
7	经济学	2019/2020	10743	青海大学		居民身份证	632124195	10743	青海大学	020101	更多
8	经济学	2019/2020	10743	青海大学		居民身份证	61252719	10743	青海大学	020101	更多
9	经济学	2019/2020	10743	青海大学		居民身份证	63010419	10743	青海大学	020101	更多
10	经济学	2019/2020	10743	青海大学		居民身份证	50023319	10743	青海大学	020101	更多
11	经济学	2019/2020	10743	青海大学		居民身份证	63212419	10743	青海大学	020101	更多
12	经济学	2019/2020	10743	青海大学	孙	居民身份证	632801195	10743	青海大学	020101	更多

共 5901 条 20条/页 < 1 2 3 4 5 6 ... 296 > 前往 1 页

2.5.5.3. 查看

点击【操作】列【更多】【查看信息】，弹出查看界面，显示论文详细信息。

首页 论文信息

论文信息 学年度: 学年度 论文编号: 论文编号 学号: 学号 论文题目: 论文题目

搜索 清空

导出明细

序号	论文编号	论文题目	学年度	学位授予单位代码	学位授予单位名称	姓名	身份证件类型	身份证件号码	培养单位码	操作
1	229850726	经济学	2019/2020	13674	青海大学昆仑学院	木	居民身份证	6321241996	13674	更多
2	229857932	经济学	2019/2020	13674	青海大学昆仑学院	马	居民身份证	63212819960	13674	查看信息
3	229857938	经济学	2019/2020	13674	青海大学昆仑学院	王	居民身份证	13112619970	13674	附件信息
4	229857944	经济学	2019/2020	13674	青海大学昆仑学院	刘	居民身份证	41082319970	13674	更多
5	229857519	经济学	2019/2020	13674	青海大学昆仑学院		居民身份证	51132119960	13674	更多
6	229857524	经济学	2019/2020	13674	青海大学昆仑学院	杨	居民身份证	610104199605	13674	更多
7	229857529	经济学	2019/2020	13674	青海大学昆仑学院	李	居民身份证	61270119970	13674	更多
8	229857534	经济学	2019/2020	13674	青海大学昆仑学院	米	居民身份证	612701199702	13674	更多
9	229857538	经济学	2019/2020	13674	青海大学昆仑学院	成	居民身份证	61062919960	13674	更多

共 1029 条 20条/页 < 1 2 3 4 5 6 ... 52 > 前往 1 页

查看



论文编号:	229850726	论文题目:	经济学
学年度:	2019/2020	学位授予单位代码:	13674
学位授予单位名称:	青海大学昆仑学院	姓名:	[REDACTED]
身份证件类型:	居民身份证	身份证件号码:	6321241996[REDACTED]
培养单位码:	13674	培养单位名称:	
学士学位专业代码:	020101	学士学位专业名称:	经济学
证书专业名称:	经济学	入学年月:	201508

取消

2.5.5.4. 附件信息

点击【操作】列【更多】【附件信息】，弹出附件信息界面，显示论文相关的附件信息，并可下载附件。

首页 论文信息 × 更多 ▾

论文信息 学年度: 学年度 论文编号: 论文编号 学号: 学号 论文题目: 论文题目 更多 ▾

搜索 清空

导出明细 刷新 打印 搜索

序号	论文编号	论文题目	学年度	学位授予单位代码	学位授予单位名称	姓名	身份证件类型	身份证件号码	培养单位码	操作
1	229850726	经济学	2019/2020	13674	青海大学昆仑学院	[REDACTED]	居民身份证	6321241996[REDACTED]	13674	更多 ▾
2	229857932	经济学	2019/2020	13674	青海大学昆仑学院	[REDACTED]	居民身份证	632128199608[REDACTED]	13674	更多 ▾ 查看信息 附件信息
3	229857938	经济学	2019/2020	13674	青海大学昆仑学院	[REDACTED]	居民身份证	1311261997[REDACTED]	13674	更多 ▾
4	229857944	经济学	2019/2020	13674	青海大学昆仑学院	[REDACTED]	居民身份证	410823199[REDACTED]	13674	更多 ▾
5	229857519	经济学	2019/2020	13674	青海大学昆仑学院	[REDACTED]	居民身份证	511321199[REDACTED]	13674	更多 ▾
6	229857524	经济学	2019/2020	13674	青海大学昆仑学院	[REDACTED]	居民身份证	610104199[REDACTED]	13674	更多 ▾
7	229857529	经济学	2019/2020	13674	青海大学昆仑学院	[REDACTED]	居民身份证	612701199[REDACTED]	13674	更多 ▾
8	229857534	经济学	2019/2020	13674	青海大学昆仑学院	[REDACTED]	居民身份证	612701199[REDACTED]	13674	更多 ▾
9	229857538	经济学	2019/2020	13674	青海大学昆仑学院	[REDACTED]	居民身份证	6106291996[REDACTED]	13674	更多 ▾

共 1029 条 20条/页 < 1 2 3 4 5 6 ... 52 > 前往 1 页

每次下载系统记录下载日志，可在【附件操作日志】中查看。

全国本科毕业论文抽检信息平台 (测试)

附件信息

附件列表	附件操作日志
文件名称	文件类型
1920_63_13674_020101_1367442020000007_LW_001.pdf	LW

下载

1920_63_13674_020101_1367442020000007_LW_001.pdf
打开文件

下载

查看更多

附件信息

附件列表 附件操作日志

操作账号	记录时间	操作内容	操作IP
13674BKJ	2022-04-19 17:39:21	下载附件: 1920_63_13674_020101_1367442020000007_LW_001.pdf	172.16.30.21

2.5.5.5. 查看培养方案

是否有【查看培养方案】操作，取决于本省市是否需要上传培养方案。单位可在【论文及材料上传】上传培养方案，可在此查询、下载。

首页 论文信息

论文信息 学年度: 学年度 学号: 学号 论文题目: 论文题目 专业大类: 专业大类

导出明细 查看培养方案

序号	论文题目	学年度	学位授予单位代码	学位授予单位名称	姓名	身份证件类型	身份证件号码	培养单位代码	培养单位名称	学士学位专业代码	操作
1	经济学	2019/2020	10743	青海大学	韩	居民身份证	63212	10743	青海大学	020101	更多
2	经济学	2019/2020	10743	青海大学	赵	居民身份证	632122	10743	青海大学	020101	更多
3	经济学	2019/2020	10743	青海大学	张	居民身份证	632821	10743	青海大学	020101	更多
4	经济学	2019/2020	10743	青海大学		居民身份证	411321	10743	青海大学	020101	更多
5	经济学	2019/2020	10743	青海大学		居民身份证	632122	10743	青海大学	020101	更多
6	经济学	2019/2020	10743	青海大学		居民身份证	410882	10743	青海大学	020101	更多
7	经济学	2019/2020	10743	青海大学		居民身份证	632124	10743	青海大学	020101	更多
8	经济学	2019/2020	10743	青海大学		居民身份证	612527	10743	青海大学	020101	更多
9	经济学	2019/2020	10743	青海大学		居民身份证	63010	10743	青海大学	020101	更多
10	经济学	2019/2020	10743	青海大学		居民身份证	50023	10743	青海大学	020101	更多
11	经济学	2019/2020	10743	青海大学		居民身份证	63212	10743	青海大学	020101	更多

共 5901 条 20条/页 1 2 3 4 5 6 ... 296 前往 1 页

2.5.5.5.1. 搜索

单位可根据专业名称、入学年月、状态（未上传、已上传）查询本单位培养方案。

培养方案详情

专业名称: 入学年月: 状态:

序号	专业代码	专业名称	入学年月	状态	培养方案文件名称	操作
1	020301K	金融学	201803	已上传	pyfa_10743_020301K_金融学_201803.pdf	下载
2	071401H	环境科学	201609	已上传	pyfa_10743_071401H_环境科学_201609.pdf	下载
3	080106Y	地质工程	201309	已上传	pyfa_10743_080106Y_地质工程_201309.pdf	下载
4	080106Y	地质工程	201409	已上传	pyfa_10743_080106Y_地质工程_201409.pdf	下载
5	080106Y	地质工程	201609	已上传	pyfa_10743_080106Y_地质工程_201609.pdf	下载
6	080205Y	材料科学与工程	201409	已上传	pyfa_10743_080205Y_材料科学与工程_201409.pdf	下载
7	080205Y	材料科学与工程	201509	已上传	pyfa_10743_080205Y_材料科学与工程_201509.pdf	下载
8	080205Y	材料科学与工程	201609	已上传	pyfa_10743_080205Y_材料科学与工程_201609.pdf	下载
9	080414T	新能源材料与器件	201609	已上传	pyfa_10743_080414T_新能源材料与器件_201609.pdf	下载

共 159 条 页

2.5.5.5.2. 下载

已上传培养方案的专业，操作列可下载当前记录的培养方案。

培养方案详情

专业名称: 入学年月: 状态:

序号	专业代码	专业名称	入学年月	状态	培养方案文件名称	操作
1	020301K	金融学	201803	已上传	pyfa_10743_020301K_金融学_201803.pdf	下载
2	071401H	环境科学	201609	已上传	pyfa_10743_071401H_环境科学_201609.pdf	下载
3	080106Y	地质工程	201309	已上传	pyfa_10743_080106Y_地质工程_201309.pdf	下载
4	080106Y	地质工程	201409	已上传	pyfa_10743_080106Y_地质工程_201409.pdf	下载
5	080106Y	地质工程	201609	已上传	pyfa_10743_080106Y_地质工程_201609.pdf	下载
6	080205Y	材料科学与工程	201409	已上传	pyfa_10743_080205Y_材料科学与工程_201409.pdf	下载
7	080205Y	材料科学与工程	201509	已上传	pyfa_10743_080205Y_材料科学与工程_201509.pdf	下载
8	080205Y	材料科学与工程	201609	已上传	pyfa_10743_080205Y_材料科学与工程_201609.pdf	下载
9	080414T	新能源材料与器件	201609	已上传	pyfa_10743_080414T_新能源材料与器件_201609.pdf	下载

共 159 条 页

科毕业论文抽检信息平台 (测试)

首页 论文信息

培养方案详情

专业名称: 请选择 入学年月: 入学年月 状态: 请选择 搜索 清空

序号	专业代码	专业名称	入学年月	状态	培养方案文件名称	操作
1	020301K	金融学	201803	已上传	pyfa_10743_020301K_金融学_201803.pdf	下载
2	071401H	环境科学	201609	已上传	pyfa_10743_071401H_环境科学_201609.pdf	下载
3	080106Y	地质工程	201309	已上传	pyfa_10743_080106Y_地质工程_201309.pdf	下载
4	080106Y	地质工程	201409	已上传	pyfa_10743_080106Y_地质工程_201409.pdf	下载
5	080106Y	地质工程	201609	已上传	pyfa_10743_080106Y_地质工程_201609.pdf	下载
6	080205Y	材料科学与工程	201409	已上传	pyfa_10743_080205Y_材料科学与工程_201409.pdf	下载
7	080205Y	材料科学与工程	201509	已上传	pyfa_10743_080205Y_材料科学与工程_201509.pdf	下载
8	080205Y	材料科学与工程	201609	已上传	pyfa_10743_080205Y_材料科学与工程_201609.pdf	下载
9	080414T	新能源材料与器件	201609	已上传	pyfa_10743_080414T_新能源材料与器件_201609.pdf	下载

共 159 条 20条/页 < 1 2 3 4 5 6 ... 8 > 前往 1 页

下载 pyfa_10743_020301K_金融学_201803.pdf 打开文件 查看更多

2.5.6. 未匹配专业配置

在【未匹配专业配置】页面，可查看、修改、确认采用、确认未匹配专业配置方案并下载、导出、搜索未匹配专业。

备注：

1. 学位授予信息中专业代码和专业名称与《普通高等学校本科专业目录（2020年版）》一致的专业，列表不展示，这里只配置不匹配的专业，用于送审阶段遴选专家使用。若专业名称一致，平台默认选择匹配的专业，单位可进行修改；若专业名称和专业代码均不一致，需要单位自行选择匹配的专业。

2. 提交上报之前需要逐条确认采用，并点击【确认未匹配专业配置方案并下载】，查看并确认未匹配专业配置方案。列表记录若有修改，对应记录需要先点击【确认采用】，再重新点击【确认未匹配专业配置方案并下载】。

首页 [未匹配专业配置](#) 更多

学位授予信息专业名称: 是否存在映射专业: 是否已确认:

未匹配到“《普通高等学校本科专业目录（2020年版）》”的专业。

序号	省市名称	学位授予单位	学位授予信息专业代码	学位授予信息专业名称	是否存在映射专业	映射专业 (请选择遴选专家的专业)	是否已确认	操作
1	63 青海省	10743 青海大学	020102	国际经济与贸易	是	020401 国际经济与贸易	否	确认采用
2	63 青海省	10743 青海大学	020104	金融学	是	020301K 金融学	否	确认采用
3	63 青海省	10743 青海大学	070402	生物技术	是	071002 生物技术	否	确认采用
4	63 青海省	10743 青海大学	071401H	环境科学	是	082503 环境科学	否	确认采用
5	63 青海省	10743 青海大学	080105	资源勘查工程	是	081403 资源勘查工程	否	确认采用
6	63 青海省	10743 青海大学	080106Y	地质工程	是	081401 地质工程	否	确认采用
7	63 青海省	10743 青海大学	080201	冶金工程	是	080404 冶金工程	否	确认采用
8	63 青海省	10743 青海大学	080205Y	材料科学与工程	是	080401 材料科学与工程	否	确认采用
9	63 青海省	10743 青海大学	080602	自动化	是	080801 自动化	否	确认采用
10	63 青海省	10743 青海大学	080605H	计算机科学与技术	是	080901 计算机科学与技术	否	确认采用
11	63 青海省	10743 青海大学	080703H	土木工程	是	081001 土木工程	否	确认采用

共 28 条 页

2.5.6.1. 修改

在【未匹配专业配置】页面，根据学位授予信息的专业代码和名称，选择遴选专家匹配的专业，在【映射专业】框中输入或者选择要匹配的专业。选中后，系统自动保存。

备注：本单位未完成原文上报之前可修改，修改后，需重新确认采用及确认未匹配专业配置方案；已完成原文上报工作后，不允许修改。

首页 [未匹配专业配置](#) 更多

学位授予信息专业名称: 是否存在映射专业: 是否已确认:

确认未匹配专业配置方案并下载 未匹配到“《普通高等学校本科专业目录(2020年版)》”的专业。

序号	省市名称	学位授予单位	学位授予信息专业代码	学位授予信息专业名称	是否存在映射专业	映射专业 (请选择遴选专家的专业)	是否已确认	操作
1	63 青海省	10743 青海大学	020102	国际经济与贸易	是	020401 国际经济与贸易	否	确认采用
2	63 青海省	10743 青海大学	020104	金融学	是	020301K 金融学	否	确认采用
3	63 青海省	10743 青海大学	070402	生物技术	是	071002 生物技术	否	确认采用
4	63 青海省	10743 青海大学	071401H	环境科学	是	082503 环境科学	否	确认采用
5	63 青海省	10743 青海大学	080105	资源勘查工程	是	081403 资源勘查工程	否	确认采用
6	63 青海省	10743 青海大学	080106Y	地质工程	是	081401 地质工程	否	确认采用
7	63 青海省	10743 青海大学	080201	冶金工程	是	080404 冶金工程	否	确认采用
8	63 青海省	10743 青海大学	080205Y	材料科学与工程	是	080401 材料科学与工程	否	确认采用
9	63 青海省	10743 青海大学	080602	自动化	是	080801 自动化	否	确认采用
10	63 青海省	10743 青海大学	080605H	计算机科学与技术	是	080901 计算机科学与技术	否	确认采用
11	63 青海省	10743 青海大学	080703H	土木工程	是	081001 土木工程	否	确认采用

共 28 条 < 1 2 > 前往 页

2.5.6.2. 确认采用

在【未匹配专业配置】页面，在【映射专业】框中输入或者选择要匹配的专业。点击【确认采用】，当前专业的毕业论文（设计）在送审专家时，会采用配置的专业遴选专家。

备注：映射专业为空时，先选择匹配的专业，再点击【确认采用】；列表数据需要逐条确认是否采用。

首页 [未匹配专业配置](#) 更多

学位授予信息专业名称: 是否存在映射专业: 是否已确认:

确认未匹配专业配置方案并下载 未匹配到“《普通高等学校本科专业目录(2020年版)》”的专业。

序号	省市名称	学位授予单位	学位授予信息专业代码	学位授予信息专业名称	是否存在映射专业	映射专业 (请选择遴选专家的专业)	是否已确认	操作
1	63 青海省	10743 青海大学	020102	国际经济与贸易	是	020401 国际经济与贸易	是	已采用
2	63 青海省	10743 青海大学	020104	金融学	是	020301K 金融学	否	确认采用
3	63 青海省	10743 青海大学	070402	生物技术	是	071002 生物技术	否	确认采用
4	63 青海省	10743 青海大学	071401H	环境科学	是	082503 环境科学	否	确认采用
5	63 青海省	10743 青海大学	080105	资源勘查工程	是	081403 资源勘查工程	否	确认采用
6	63 青海省	10743 青海大学	080106Y	地质工程	是	081401 地质工程	否	确认采用
7	63 青海省	10743 青海大学	080201	冶金工程	是	080404 冶金工程	否	确认采用
8	63 青海省	10743 青海大学	080205Y	材料科学与工程	是	080401 材料科学与工程	否	确认采用
9	63 青海省	10743 青海大学	080602	自动化	是	080801 自动化	否	确认采用
10	63 青海省	10743 青海大学	080605H	计算机科学与技术	是	080901 计算机科学与技术	否	确认采用
11	63 青海省	10743 青海大学	080703H	土木工程	是	081001 土木工程	否	确认采用

共 28 条 < 1 2 > 前往 页

2.5.6.3. 确认未匹配专业配置方案并下载

单位修改遴选专家匹配的专业后，需确认采用遴选专家匹配的专业，并点击【确认未匹配专业配置方案并下载】，否则无法在【论文信息提交】点击【论文及材料上传完成】。

点击【确认未匹配专业配置方案并下载】，可导出 pdf 格式的未匹配专业配置方案。

注意：存在未采用的专业配置，无法【确认未匹配专业配置方案并下载】，系统给出相应提示。

科毕业论文抽检信息平台 (测试)

下载
xscj_ppzy_1920_10743_10743_gly_青海大学_202206...
打开文件
查看更多

首页 未匹配专业配置

学位授予信息专业名称: 请选择 是否存在映射专业: 请选择 是否已确认: 请选择

搜索 清空

未匹配专业配置方案下载 未匹配到“《普通高等学校本科专业目录(2020年版)》”的专业。

不可修改

序号	省市名称	学位授予单位	学位授予信息专业代码	学位授予信息专业名称	是否存在映射专业	映射专业 (请选择遴选专家的专业)	是否已确认	操作
1	63 青海省	10743 青海大学	020102	国际经济与贸易	是	020401 国际经济与贸易	是	已采用
2	63 青海省	10743 青海大学	020104	金融学	是	020301K 金融学	是	已采用
3	63 青海省	10743 青海大学	070402	生物技术	是	071002 生物技术	是	已采用
4	63 青海省	10743 青海大学	071401	环境科学	是	082503 环境科学	是	已采用
5	63 青海省	10743 青海大学	080105	资源勘查工程	是	081403 资源勘查工程	是	已采用
6	63 青海省	10743 青海大学	080106Y	地质工程	是	081401 地质工程	是	已采用
7	63 青海省	10743 青海大学	080201	冶金工程	是	080404 冶金工程	是	已采用
8	63 青海省	10743 青海大学	080205Y	材料科学与工程	是	080401 材料科学与工程	是	已采用
9	63 青海省	10743 青海大学	080602	自动化	是	080801 自动化	是	已采用
10	63 青海省	10743 青海大学	080605H	计算机科学与技术	是	080901 计算机科学与技术	是	已采用
11	63 青海省	10743 青海大学	080703H	土木工程	是	081001 土木工程	是	已采用

确定匹配成功!

确定匹配成功!

存在未确认采用配置，请先确认映射专业!

首页 未匹配专业配置

学位授予信息专业名称: 请选择 是否存在映射专业: 请选择 是否已确认: 请选择

搜索 清空

确认未匹配专业配置方案并下载 未匹配到“《普通高等学校本科专业目录(2020年版)》”的专业。

序号	省市名称	学位授予单位	学位授予信息专业代码	学位授予信息专业名称	是否存在映射专业	映射专业 (请选择遴选专家的专业)	是否已确认	操作
21	63 青海省	10743 青海大学	090401	园林	是	090502 园林	否	确认采用
22	63 青海省	10743 青海大学	100201	预防医学	是	100401K 预防医学	否	确认采用
23	63 青海省	10743 青海大学	110102H	信息管理与信息系统	是	120102 信息管理与信息系统	否	确认采用
24	63 青海省	10743 青海大学				120201K 工商管理	否	确认采用
25	63 青海省	10743 青海大学	110203H	会计学	是	120203K 会计学	否	确认采用
26	63 青海省	10743 青海大学	110204H	财务管理	是	120204 财务管理	否	确认采用
27	63 青海省	10743 青海大学	110206	旅游管理	是	120901K 旅游管理	否	确认采用
28	63 青海省	10743 青海大学	110301	行政管理	是	120402 行政管理	否	确认采用

共 28 条 20条/页 < 1 2 > 前往 2 页

2.5.6.4. 未匹配专业配置方案下载

确认未匹配专业配置方案后，按钮名称改为【未匹配专业配置方案下载】，点击可下载 pdf 格式的未匹配专业配置方案。

未匹配专业配置方案

序号	省市名称	学位授予单位	学位授予信息专业代码	学位授予信息专业名称	映射专业 (请选择遴选专业的专业)
1	63 青海省	10743 青海大学	020102	国际经济与贸易	020401 国际经济与贸易
2	63 青海省	10743 青海大学	020104	金融学	020301K 金融学
3	63 青海省	10743 青海大学	070402	生物技术	071002 生物技术
4	63 青海省	10743 青海大学	071401H	环境科学	082503 环境科学
5	63 青海省	10743 青海大学	080105	资源勘查工程	081403 资源勘查工程
6	63 青海省	10743 青海大学	080106H	地质工程	081401 地质工程
7	63 青海省	10743 青海大学	080201	冶金工程	080404 冶金工程
8	63 青海省	10743 青海大学	080205Y	材料科学与工程	080401 材料科学与工程
9	63 青海省	10743 青海大学	080602	自动化	080801 自动化
10	63 青海省	10743 青海大学	080605H	计算机科学与技术	080901 计算机科学与技术
11	63 青海省	10743 青海大学	080703H	土木工程	081001 土木工程
12	63 青海省	10743 青海大学	080801	水利水电工程	081101 水利水电工程
13	63 青海省	10743 青海大学	080901	测绘工程	081201 测绘工程
14	63 青海省	10743 青海大学	081001H	环境工程	082502 环境工程
15	63 青海省	10743 青海大学	081101H	化学工程与工艺	081301 化学工程与工艺
16	63 青海省	10743 青海大学	081102	制药工程	081302 制药工程
17	63 青海省	10743 青海大学	081401H	食品科学与工程	082701 食品科学与工程
18	63 青海省	10743 青海大学	081801	生物工程	083001 生物工程
19	63 青海省	10743 青海大学	090201	草业科学	090701 草业科学
20	63 青海省	10743 青海大学	090301	林学	090501 林学
21	63 青海省	10743 青海大学	090401	园林	090502 园林
22	63 青海省	10743 青海大学	100201	预防医学	100401K 预防医学
23	63 青海省	10743 青海大学	110102H	信息管理与信息系统	120102 信息管理与信息系统
24	63 青海省	10743 青海大学	110201H	工商管理	120201K 工商管理
25	63 青海省	10743 青海大学	110203H	会计学	120203K 会计学
26	63 青海省	10743 青海大学	110204H	财务管理	120204 财务管理
27	63 青海省	10743 青海大学	110206	旅游管理	120901K 旅游管理
28	63 青海省	10743 青海大学	110301	行政管理	120402 行政管理

2.5.6.5. 搜索

输入查询条件点击【搜索】，可查询相应的未匹配专业。

首页 [未匹配专业配置](#) 更多

学位授予信息专业名称: 是否存在映射专业: 是否已确认:

未匹配专业配置方案下载 未匹配到“《普通高等学校本科专业目录(2020年版)》”的专业。

序号	省市名称	学位授予单位	学位授予信息专业代码	学位授予信息专业名称	是否存在映射专业	映射专业 (请选择遴选专家的专业)	是否已确认	操作
1	63 青海省	10743 青海大学	020102	国际经济与贸易	是	020401 国际经济与贸易	是	已采用
2	63 青海省	10743 青海大学	020104	金融学	是	020301K 金融学	是	已采用
3	63 青海省	10743 青海大学	070402	生物技术	是	071002 生物技术	是	已采用
4	63 青海省	10743 青海大学	071401H	环境科学	是	082503 环境科学	是	已采用
5	63 青海省	10743 青海大学	080105	资源勘查工程	是	081403 资源勘查工程	是	已采用
6	63 青海省	10743 青海大学	080106Y	地质工程	是	081401 地质工程	是	已采用
7	63 青海省	10743 青海大学	080201	冶金工程	是	080404 冶金工程	是	已采用
8	63 青海省	10743 青海大学	080205Y	材料科学与工程	是	080401 材料科学与工程	是	已采用
9	63 青海省	10743 青海大学	080602	自动化	是	080801 自动化	是	已采用
10	63 青海省	10743 青海大学	080605H	计算机科学与技术	是	080901 计算机科学与技术	是	已采用
11	63 青海省	10743 青海大学	080703H	土木工程	是	081001 土木工程	是	已采用

共 28 条 页

2.5.7. 论文信息提交

2.5.7.1. 总览信息

进入【论文信息提交】页面，显示本单位论文的整体情况，包括学位授予信息总数、普通高等教育、成人教育、来华留学、学士专业学位、专业总数、毕业论文、毕业设计、无毕业论文(设计)。

2.5.7.2. 提交步骤

若本单位所有学位授予信息的论文及相关附件已上传完成，点击【论文及材料上传完成】提交上报信息，完成原文上报工作，省市用户可在【上报情况管理】查看单位上报状态为“已上报”。

单位完成原文上报的几个必要条件：

1. 已上报论文数量要与学位授予信息数量一致，缺少附件材料数为 0；
2. 若省市要求上传培养方案，本单位学位授予专业的每个入学年月的培养方案均已上传；
3. 若单位创建了院系账号，需要院系全部完成上报后，单位才能提交上报；
4. 若单位存在未匹配专业，必须确定遴选专家匹配的专业。

首页 论文信息提交 × 更多

总览信息

学位授予信息总数	普通高等教育	成人高等教育	来华留学	学士学位	专业总数	毕业论文	毕业设计	无毕业论文(设计)
5901	3915	1986	0	0	75	5808	93	0

提交步骤

进行中 **论文及材料上传完成** 未开始 下载单位确认函 未开始 确认函上传

单位申请撤回及记录信息

申请撤回 撤回记录

撤回后, 需要重新完成提交流程。

撤回状态:
审核意见:
撤回时间:

上级退回信息

退回记录

被退回后, 需要重新完成提交流程。

退回状态: 上级退回
退回意见: th
退回时间: 2022-06-16 16:15:19

备注: 学位授予信息总数=普通高等教育+成人高等教育+来华留学+学士学位
=毕业论文总数+毕业设计总数+无毕业论文/设计数

2.5.7.2.1.提交成功

点击【论文及材料上传完成】提示如下图, 说明单位已完成上报, 可以进行下一步操作, 下载单位确认函。

首页 论文信息提交 × 更多

总览信息

学位授予信息总数	普通高等教育	成人高等教育	来华留学	学士学位	专业总数	毕业论文	毕业设计	无毕业论文(设计)
5901	3915	1986	0	0	75	5808	93	0

提交步骤

进行中 **论文及材料上传完成** 未开始 下载单位确认函 未开始 确认函上传

单位申请撤回及记录信息

申请撤回 撤回记录

撤回后, 需要重新完成提交流程。

撤回状态:
审核意见:
撤回时间:

上级退回信息

退回记录

被退回后, 需要重新完成提交流程。

退回状态: 上级退回
退回意见: th
退回时间: 2022-06-16 16:15:19

提示 ×

您已完成 论文信息及相关材料上传, 学位授予信息总数 5901 条, 上传论文以及材料数 5901 份, 信息提交后不允许再修改, 请您确认是否提交?

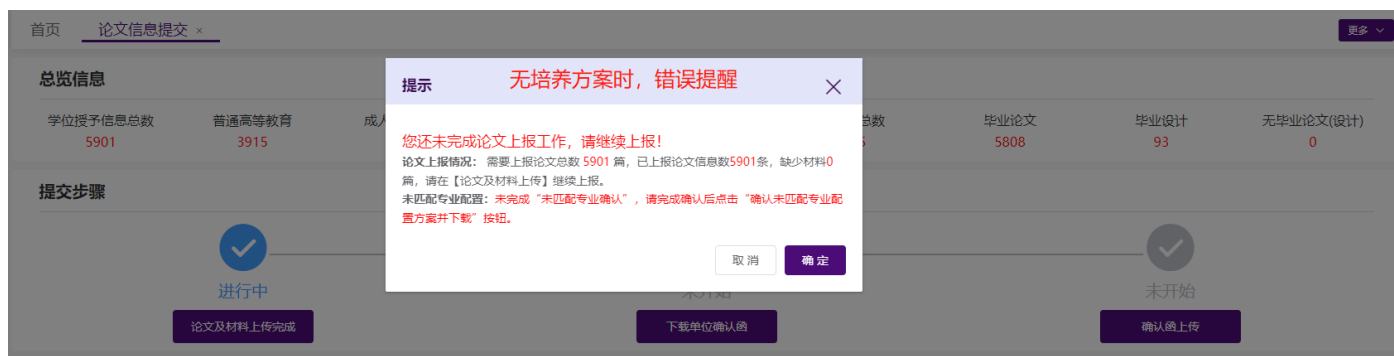
取消 确定

备注: 上传论文及材料数 = 学位信息总数-无毕业论文/设计数

2.5.7.2.2.提交失败

点击【论文及材料上传完成】，提示如下图，表明单位未完成论文上报工作，需要按照提示信息继续上报。

备注：如果需要上传培养方案，错误提示信息包含“培养方案上传情况”，培养方案上传完成，提示已完成；培养方案上传未完成提示，确少培养方案 N 篇，请到【论文及材料上传】的“培养方案上传”查询未上传的数据并补充完整。



2.5.7.3.下载单位确认函

单位完成【论文及材料上传完成】步骤后，点击【下载单位确认函】可下载系统生成的单位确认函 pdf 文件。确认函内容中包括原文信息报送确认单和原文信息报送详情清单。

毕业论文抽检信息平台 (测试)

全国本科毕业论文(设计)原文信息报送确认单 (13674|青海大学昆仑学院|2019/2020)

青海省教育厅:

青海大学昆仑学院已按通知要求完成了2019/2020学年度本科毕业论文(设计)原文信息报送工作。本次参与报送的专业共 17 个, 报送的学位授予信息共1029条, 其中普通高等教育1029条, 成人高等教育 0 条, 来华留学 0 条, 学士专业学位 0 条。本次共报送毕业论文(设计)原文 1029篇, 其中毕业论文1012篇, 毕业设计 0 篇, 无毕业论文(设计) 17 篇, 报送统计详情清单见附件。

现指定测试同志为青海大学昆仑学院本科毕业论文(设计)信息管理员, 负责信息管理工作。

单位名称	青海大学昆仑学院			
信息管理员	姓名	测试	性别	男
	所在部门	测试	行政职务	测试
	通信地址	测试测试测试		
	邮政编码	100010	移动电话	18612312123
	办公电话		传真号码	
	电子邮箱	1234@163.com		
	QQ		微信	

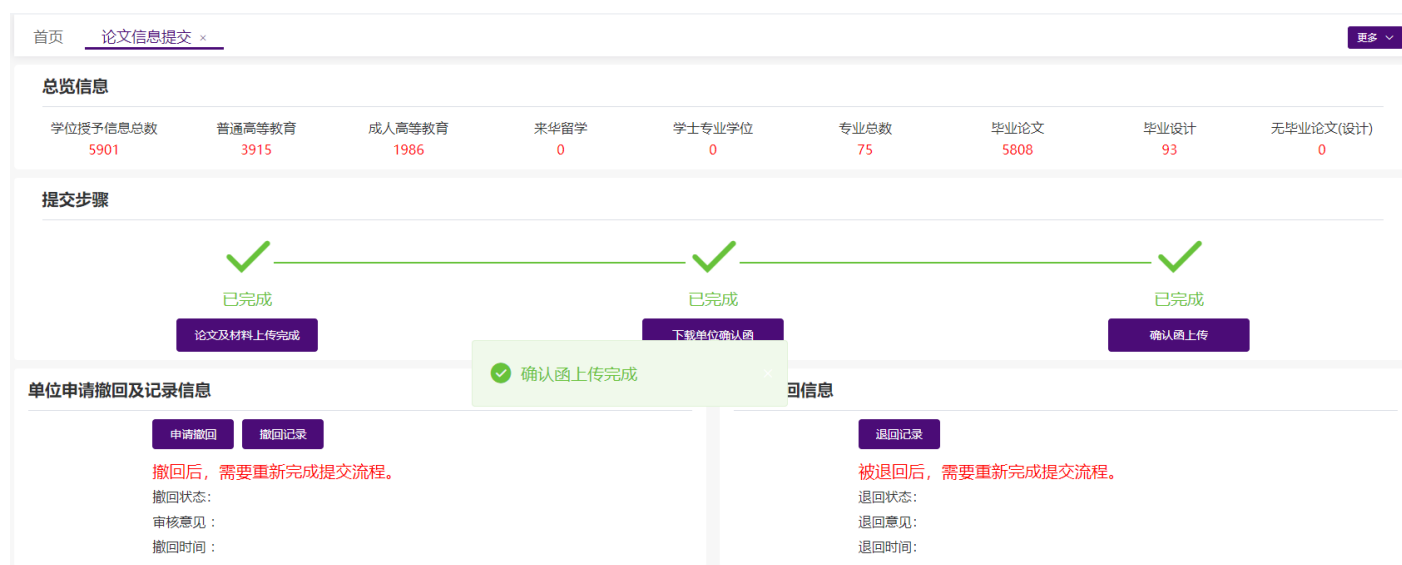
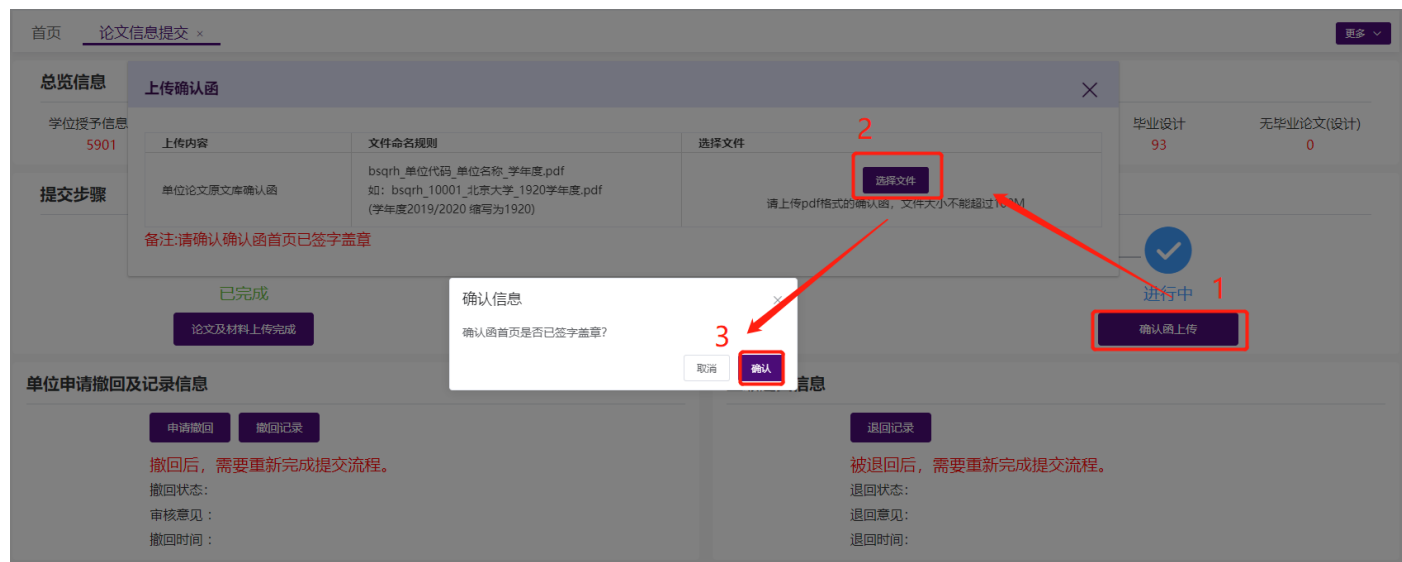
青海大学昆仑学院负责人签字:

(单位盖章)

2022年04月11日

2.5.7.4. 确认函上传

单位打印确认函，在**原文信息报送确认单**上签字盖章后，与原文信息报送详情清单一起扫描成新的 pdf 文件，点击【确认函上传】，选择 pdf 扫描文件上传到系统。



2.5.7.5. 单位申请撤回

单位完成原文上报的工作后，若发现错误，可向省市申请撤回，修改后重新提交。单位管理员点击【申请撤回】，填写申请撤回原因，提交撤回申请，等待省市审核。

省市审核后，单位可在撤回信息查看撤回状态、审核意见、撤回时间，也可点击【撤回记录】，查看历史撤回详情。

备注：省市审核撤回意见的几种情况：

- 1.省市未完成原文上报，省市审核通过，退回单位修改；
- 2.省市上报工作已全部完成，未开始抽取，需由省市向中心提交撤回申请，审核通过后，省市才可同意单位撤回申请；
- 3.省市已开始抽取，则不允许再撤回修改。

2.5.7.5.1. 申请撤回

首页 论文信息提交 <

更多

总览信息

学位授予信息总数	普通高等教育	成人高等教育	来华留学	学士学位专业	专业总数	毕业论文	毕业设计	无毕业论文(设计)
5901	3915	1986	0	0	75	5808	93	0

提交步骤

已完成 — 已完成 — 已完成

论文及材料上传完成 下载单位确认函 确认函上传

单位申请撤回及记录信息

申请撤回 撤回记录

撤回后，需要重新完成提交流程。

撤回状态：
审核意见：
撤回时间：

上级退回信息

退回记录

被退回后，需要重新完成提交流程。

退回状态：
退回意见：
退回时间：

首页 论文信息提交 <

更多

总览信息

学位授予信息总数	普通高等教育	成人高等教育	来华留学	学士学位专业	专业总数	毕业论文	毕业设计	无毕业论文(设计)
5901	3915	1986	0	0	75	5808	93	0

提交步骤

已完成 — 已完成 — 已完成

论文及材料上传完成 下载单位确认函 确认函上传

单位申请撤回及记录信息

申请撤回 撤回记录

撤回后，需要重新完成提交流程。

撤回状态：
审核意见：
撤回时间：

上级退回信息

退回记录

被退回后，需要重新完成提交流程。

退回状态：
退回意见：
退回时间：

申请撤回

*撤回原因 请输入撤回原因

取消 确定

首页 论文信息提交 >

更多

总览信息

学位授予信息总数	普通高等教育	成人高等教育	来华留学	学士学位专业	专业总数	毕业论文	毕业设计	无毕业论文(设计)
5901	3915	1986	0	0	75	5808	93	0

提交步骤

✓ 已完成 论文及材料上传完成
 ✓ 已完成 下载单位确认后
 ✓ 已完成 确认函上传

单位申请撤回及记录信息

申请撤回 撤回记录

撤回后，需要重新完成提交流程。

撤回状态：审核中

申请意见：申请撤回

申请时间：2022-06-16 18:21:19

✓ 申请撤回已提交

退回信息

退回记录

被退回后，需要重新完成提交流程。

退回状态：
退回意见：
退回时间：

2.5.7.5.2. 同意撤回

首页 论文信息提交 >

更多

总览信息

学位授予信息总数	普通高等教育	成人高等教育	来华留学	学士学位专业	专业总数	毕业论文	毕业设计	无毕业论文(设计)
5901	3915	1986	0	0	75	5808	93	0

提交步骤

✓ 进行中 论文及材料上传完成
 未开始 下载单位确认后
 未开始 确认函上传

单位申请撤回及记录信息

申请撤回 撤回记录

撤回后，需要重新完成提交流程。

撤回状态：通过

审核意见：同意撤回

撤回时间：2022-06-16 18:26:21

上级退回信息

退回记录

被退回后，需要重新完成提交流程。

退回状态：
退回意见：
退回时间：

撤回记录

申请人: 申请时间: 自 开始日期 至 结束日期 审核人: 审核时间: 自 开始日期 至 结束日期

序号	申请人	申请原因	申请时间	审核人	审核意见	状态	审核时间
1	10743_gly 青海大学	申请撤回	2022-06-16 18:21:19	63_gly 王光谦	同意撤回	通过	2022-06-16 18:26:21

共 1 条 20条/页 < 1 > 前往 1 页

撤回后, 需要重新完成提交流程。
撤回状态: 通过
审核意见: 同意撤回
撤回时间: 2022-06-16 18:26:21

被退回后, 需要重新完成提交流程。
退回状态:
退回意见:
退回时间:

2.5.7.5.3.不同意撤回

总览信息

学位授予信息总数 5901 普通高等教育 3915 成人高等教育 1986 来华留学 0 学士专业学位 0 专业总数 75 毕业论文 5808 毕业设计 93 无毕业论文(设计) 0

提交步骤

已完成 论文及材料上传完成

已完成 下载单位确认函

已完成 确认函上传

单位申请撤回及记录信息

撤回后, 需要重新完成提交流程。
撤回状态:
审核意见:
撤回时间:

上级退回信息

被退回后, 需要重新完成提交流程。
退回状态:
退回意见:
退回时间:

撤回记录

申请人: 申请时间: 自 开始日期 至 结束日期 审核人: 审核时间: 自 开始日期 至 结束日期

序号	申请人	申请原因	申请时间	审核人	审核意见	状态	审核时间
1	13674BKJ	申请撤回	2022-04-19 22:41:36	63BKJGLY	超出时间限制	不通过	2022-04-19 22:41:52
2	13674BKJ	申请撤回	2022-04-19 22:31:03	63BKJGLY	同意撤回	通过	2022-04-19 22:32:53
3	13674BKJ	shenq	2022-04-11 10:56:11	63BKJGLY	同意撤回	通过	2022-04-11 10:56:17

共 3 条 20条/页 < 1 > 前往 1 页

2.5.7.6. 省级主动退回

退回是由省市用户退回单位修改，修改后需重新上报。省市退回后，单位可在退回信息和【退回记录】查看具体原因。

备注：省市管理员在【上报情况管理】点击【退回】，可把单位上报的原文信息及附件退回单位修改，单位修改后需重新确认上传完成、下载确认函并上传签字盖章后的确认函扫描件。

首页 论文信息提交 >

总览信息

学位授予信息总数	普通高等教育	成人高等教育	未华留学	学士专业学位	专业总数	毕业论文	毕业设计	无毕业论文(设计)
5901	3915	1986	0	0	75	5808	93	0

提交步骤

进行中 **论文及材料上传完成** | 未开始 **下载单位确认函** | 未开始 **确认函上传**

单位申请撤回及记录信息

申请撤回 **撤回记录**

撤回后，需要重新完成提交流程。

撤回状态：
审核意见：
撤回时间：

上级退回信息

退回记录

被退回后，需要重新完成提交流程。

退回状态：上级退回
退回意见：退回修改
退回时间：2022-06-17 10:34:25

首页 论文信息提交 >

退回记录

操作人: 退回时间: 开始日期 至 结束日期

序号	操作人	退回原因	退回时间
1	63_glyj	退回修改	2022-06-17 10:34:25
2	63_glyj王	th	2022-06-16 16:15:19
3	63_glyj63青海雷7	退回	2022-06-05 12:27:07

共 3 条 20条/页 < 1 > 前往 1 页

撤回后，需要重新完成提交流程。

撤回状态：
审核意见：
撤回时间：

被退回后，需要重新完成提交流程。

退回状态：上级退回
退回意见：退回修改
退回时间：2022-06-17 10:34:25